



Município de Alandroal

# ORÇAMENTO E GOP'S 2019



**PARECER PRÉVIO RELATIVO À PROPOSTA DE ORÇAMENTO MUNICIPAL PARA 2019 DO  
MUNICÍPIO DO ALANDROAL**

**PROGRAMA DE AJUSTAMENTO MUNICIPAL (PAM)  
DO MUNICÍPIO DO ALANDROAL**

**NOTA PRÉVIA**

Nos termos do artigo 31.º da Lei n.º 53/2014, de 25 de agosto, na sua redação atual, a proposta de orçamento dos municípios com PAM está sujeita a parecer prévio do FAM, o qual incide sobre a **conformidade da proposta com as medidas e obrigações nele previstas, a análise de sustentabilidade de médio e longo prazo e a identificação de riscos orçamentais.**

Neste sentido, entende-se ser de ressaltar que não se trata de uma apreciação quanto ao respeito pelas regras previsionais estabelecidas por lei, designadamente na lei de finanças locais ou no POCAL<sup>1</sup>, não devendo assim o presente parecer ser entendido como qualquer validação do FAM quanto à observância daquelas regras, uma vez que esta apreciação pertencerá a outras sedes, nomeadamente à da fiscalização sucessiva, cabendo assim à autarquia total responsabilidade pela sua boa aplicação.

O PAM do Município do Alandroal, aprovado no primeiro semestre de 2016, teve como base de previsão os cenários macroeconómicos existentes no exercício de 2015. Tendo em conta o contexto económico nacional de 2016 a 2018 revisto em alta, traduzida na prestação de contas de 2016 e de 2017 da generalidade dos municípios portugueses, é previsível que as execuções orçamentais para 2019 sejam superiores aos montantes previstos em PAM.

Nas previsões do PAM é expectável que anualmente seja apurado um saldo total significativo, resultante das execuções orçamentais anuais, criando um excedente a ser aplicado na redução da dívida do Município, respeitando o cenário de sustentabilidade definido. Na elaboração da proposta de orçamento, o Município está vinculado às regras e princípios orçamentais definidos na Lei em vigor, nomeadamente, quanto ao princípio do equilíbrio orçamental, as receitas inscritas deverão prever todas as despesas, pelo que o saldo total proposto em orçamento é nulo.

É ainda de salientar e agradecer a disponibilidade e colaboração do Município no envio de diversos esclarecimentos solicitados pelo FAM.

---

<sup>1</sup> Lei n.º 73/2013, de 3 de setembro e Decreto-Lei n.º 54-A/99 de 22 de fevereiro, nas suas atuais redações.

**I. CONFORMIDADE DA PROPOSTA DE ORÇAMENTO MUNICIPAL (OM) PARA 2019 COM AS MEDIDAS E OBRIGAÇÕES PREVISTAS NO PAM**

As medidas e obrigações previstas no PAM refletem-se quantitativamente em metas orçamentais, tanto do lado da receita como da despesa municipal, resultando em objetivos quanto ao saldo (poupança) a obter tendo em vista, nomeadamente, assegurar o pagamento dos encargos com o empréstimo contraído ao abrigo da assistência financeira concedida pelo FAM bem como reduzir o rácio da dívida total do município nos termos programados.

Estando o PAM em fase de execução, o Município do Alandroal elaborou a sua proposta de orçamento para 2019 com base nos objetivos inscritos no PAM para 2019. A presente análise, no que respeita à despesa não poderá de deixar de ter idêntico pressuposto.

Nos Quadros 1 e 2 infra, os quais se apresentam em detalhe nos Anexos 1 e 2, consta um resumo comparativo entre o PAM e a proposta de OM para 2019 dos principais agregados orçamentais na receita e na despesa.

**Quadro 1 – Comparação de montantes previsionais da receita (resumo)**

	€ 2019			
	PAM	Proposta de OM	Desvio Proposta da OM - PAM	Grau de Desvio face ao PAM
<b>Total</b>	<b>8.998.310,00 €</b>	<b>12.216.698,18 €</b>	<b>3.218.388,18 €</b>	<b>35,8%</b>
01 - Impostos Diretos	754.071,00 €	1.022.858,56 €	268.887,00 €	35,7%
02 - Impostos Indirectos	700,00 €	3.510,61 €	2.810,61 €	401,8%
04 - Taxas, multas e outras penalidades	14.461,00 €	71.374,70 €	56.923,70 €	393,9%
05 - Rendimentos da propriedade	333.572,00 €	345.759,56 €	12.187,56 €	3,7%
06 - Transferências correntes	6.060.945,00 €	6.050.873,34 €	-10.071,66 €	-0,3%
07 - Venda de bens e serviços correntes	1.249.620,00 €	1.202.204,45 €	-47.415,55 €	-3,8%
08 - Outras receitas correntes	6.451,00 €	22.266,79 €	15.815,79 €	245,2%
09 - Venda de bens de investimento	0,00 €	0,00 €	0,00 €	-
10 - Transferências de capital	572.500,00 €	1.936.460,67 €	1.363.960,67 €	238,6%
11 - Ativos financeiros	0,00 €	1,00 €	1,00 €	-
12 - Passivos financeiros	0,00 €	1.499.279,00 €	1.499.279,00 €	-
13 - Outras receitas de capital	0,00 €	2,00 €	2,00 €	-
15 - Reposições não abatidas nos pagamentos	0,00 €	0,00 €	0,00 €	-

**Figura 1 – Principais agregadores da receita**

Receita Corrente	Receita de Capital	Receita Efetiva	Receita Total
8.778.948 € <sup>4,2%</sup> % Var. Receita Corrente	3.437.751 € <sup>500,5%</sup> % Var. Receita Capital	10.717.418 € <sup>19,1%</sup> % Var. Receita Efetiva	12.216.698 € <sup>35,8%</sup> % Var. Receita Total

**Receita**

Em termos globais, a receita efetiva prevista é superior em cerca de € 1,7 M à constante do PAM (Quadro 1), o que representa um acréscimo de cerca de 19,1% (Figura 1), sem prejuízo de algumas diferenças quando se efetua a análise em termos da sua composição (Anexo 1).

Em concreto, no PAM considera-se que a receita a arrecadar seja proveniente, com maior relevância, de IMI, transferências correntes, venda de bens e serviços correntes bem como as transferências de capital, enquanto o OM para 2019 assenta numa previsão de montantes superiores a arrecadar em termos de impostos diretos (IMT), taxa, multas e outras

penalidades, rendimentos de propriedade, venda de bens e serviços correntes, outras receitas correntes e transferências de capital.

A receita corrente inscrita na proposta de OM para 2019 do Município do Alandroal, no montante de € 8.778.948, corresponde a um aumento de cerca de € 353,1 m, face ao previsto em PAM, traduzindo um acréscimo previsional de 4,2%.

Relativamente à receita de capital, inscrita na referida proposta de orçamento municipal, no montante de € 3.437.751, corresponde a um aumento face ao previsto no PAM, em cerca de € 2,9 M, significando também um acréscimo previsional de 500,5%.

A receita total constante na proposta de orçamento, tem como base o valor executado no exercício de 2017 (*Controlo Orçamental da Receita – SIAL – Prestação de Contas de 2016*), no montante de € 12.415.845, e corresponde a uma variação de acréscimo face ao PAM de 35,8% (€ 3,2 M).

Quanto às transferências de capital, o valor é também ele superior ao previsto no PAM, em particular nas **transferências do Estado para participação comunitária em projetos cofinanciados**. De salientar ainda que a referida proposta, no que respeita à participação do município nos impostos do Estado, está de acordo com o MAPA XIX anexo à proposta de Lei do Orçamento do Estado para o ano de 2019.

**Quadro 2 – Comparação de montantes previsionais da despesa (resumo)**

	2019			
	PAM	Proposta de OM	Desvio Proposta de OM-PAM	Grav do Desvio face ao PAM
<b>Total</b>	<b>8.993.147,00 €</b>	<b>12.216.698,18 €</b>	<b>3.223.551,18 €</b>	<b>35,8%</b>
01 - Despesas com o pessoal	3.178.639,00 €	3.791.846,01 €	612.401,01 €	19,3%
02 - Aquisição de bens e serviços	2.413.632,00 €	3.289.556,04 €	875.924,04 €	36,3%
03 - Juros e outros encargos	294.112,00 €	698.423,67 €	404.311,67 €	137,5%
04 - Transferências correntes	529.656,00 €	788.854,00 €	259.198,00 €	48,9%
05 - Subsídios	0,00 €	1,00 €	1,00 €	
06 - Outras despesas correntes	42.736,00 €	114.852,75 €	72.116,75 €	168,7%
07 - Aquisição de bens de capital	1.361.952,00 €	2.116.363,24 €	764.411,24 €	56,5%
08 - Transferências de capital	11.300,00 €	188.110,39 €	176.810,39 €	1564,7%
09 - Activos financeiros	0,00 €	39.515,00 €	39.515,00 €	
10 - Passivos financeiros	1.062.668,00 €	1.197.481,03 €	134.812,03 €	12,7%
11 - Outras despesas de capital	108.452,00 €	1.501,00 €	-106.951,00 €	-98,6%

**Figura 2 – Principais agregadores da despesa**

Despesa Corrente	Despesa Corrente Primária	Despesa de Capital	Serviço da Dívida
8.682.727 € <sup>34,4%</sup> % Var. Despesa Corrente	7.984.304 € <sup>29,5%</sup> % Var. Despesa Corrente P...	3.533.971 € <sup>39,4%</sup> % Var. Despesa Capital	1.895.905 € <sup>39,7%</sup> % Var. Serviço da Dívida
Despesa Efetiva		Despesa Total	
10.988.702 € <sup>38,6%</sup> % Var. Despesa Efetiva		12.216.698 € <sup>35,8%</sup> % Var. Despesa Total	

### **Despesa**

No que se refere à despesa, o seu total, no montante de € 12.216.698, é superior à prevista no PAM, para o exercício de 2019, em cerca de € 3,2 M (Quadro 2), correspondendo a um aumento de 35,8% (Figura 2).

No que respeita a despesa efetiva, o montante previsto no OM tem um acréscimo de cerca de € 3,1 M relativo à previsão do PAM para o ano de 2019, compensado pela previsão de acréscimo de receita (participação comunitária do Estado em projetos cofinanciados).

A despesa corrente inscrita na proposta de OM para 2019 do Município do Alandroal, no montante de € 8.682.727, corresponde a um aumento de cerca de € 2,2 M, face ao previsto em PAM, traduzindo um acréscimo previsional de 34,4%. A despesa corrente primária, com um montante previsto de € 7.984.304, corresponde a um aumento de cerca de € 1,8 M, face ao previsto em PAM, traduzindo um acréscimo previsional de 29,5%.

De salientar que, em relação ao previsto no PAM para o ano de 2019, se verifica um aumento de despesa corrente no agrupamento de despesas com o pessoal de cerca de € 612,4 m, em relação ao valor do agrupamento 01, sendo em grande parte relativa a remunerações certas e permanentes. Verifica-se ainda acréscimos significativos, de cerca de € 875,9 m e € 259,2 m, relativos a aquisição de bens e serviços e transferências correntes, respetivamente.

Relativamente à despesa de capital, inscrita na referida proposta de orçamento municipal, no montante de € 4.232.394, corresponde a um aumento face ao previsto no PAM, em cerca de € 1,4 M, significando também um acréscimo previsional de 49,6%.

No que respeita ao serviço da dívida, prevista no OM para 2019 em € 1.895.904, corresponde a um aumento de cerca de € 539,1 m, face ao PAM, significando um acréscimo de 39,7%.

Deste modo, salienta-se que a **despesa total prevista, apesar de superior ao previsto em PAM para o exercício de 2019, está compensada em pelo acréscimo de receita essencialmente originada pelo aumento das transferências de capital, relativas à participação comunitária em projetos cofinanciados, estando a receita e a despesa devidamente equilibradas.**

No que se refere aos objetivos orçamentais constantes nas medidas de consolidação orçamental anexos ao PAM, doravante medida(s), o orçamento do município para 2019:

- a) **Assegura o cumprimento da medida de maximização da receita**, no que se refere a impostos diretos, com um aumento de cerca de € 268,9 m face à previsão do PAM para 2019, bem como à cobrança de taxas, multas e outras penalidades, com um aumento previsto de € 56,9 m, estando inscrita na receita corrente um montante superior em cerca de € 353,1 m face ao PAM;
- b) Relativamente às despesas com pessoal, verifica-se um aumento de despesa em cerca de € 612,4 m, resultante em grande parte de reposições salariais, devendo assim o Município **desenvolver esforços de forma a assegurar a medida prevista no PAM;**

- c) Sobre a medida de racionalização da despesa nos consumos intermédios, verifica-se que existe um aumento de cerca de € 875,9 m face ao montante previsto no PAM, correspondendo a um acréscimo de 36,3, devendo assim o Município **desenvolver esforços de forma a assegurar a medida prevista no PAM.**

Figura 3 – Decomposição dos saldos

Saldo Primário Efetivo	Saldo Global Efetivo	Saldo Total
427.140 € <sup>-934.803 €</sup> <small>€ Var. Saldo Primário Efetivo</small>	-271.284 € <sup>-1.339.115 €</sup> <small>€ Var. Saldo Global Efetivo</small>	-0 € <sup>-5.163 €</sup> <small>€ Var. Saldo Total</small>

### **Saldos orçamentais**

A perspetiva do FAM é que os municípios aderentes a Programas de Ajustamento Municipal (PAM) devem gerar excedentes orçamentais que permitam a redução gradual do rácio da dívida total da autarquia por forma a que esta se venha a situar abaixo do limiar legalmente previsto, sendo este indicador, no atual enquadramento, considerando como crítico em termos da análise da sustentabilidade das finanças autárquicas, sendo que no entanto esta só se poderá avaliar numa perspetiva dinâmica e não somente estática (cf. ponto II).

Os desvios verificados em termos de saldo primário e efetivo, refletem um aumento da despesa estrutural em cerca de € 0,9 M e € 1,3 M, respetivamente, face ao previsto no PAM.

O saldo total apresentado, **cumprindo o princípio de equilíbrio orçamental**, em que as receitas inscritas deverão prever todas as despesas previstas, é nulo, sendo no entanto expectável que no final do exercício de 2019 seja apurado um saldo total residual de cerca de € 5,2 m.

Tratando-se de saldos previsionais tendo como referência o princípio do equilíbrio orçamental, deverá o Município, em sede de execução, condicionar a despesa face à receita cobrada garantindo os saldos previstos em PAM.

Conforme o referido no parágrafo anterior, as medidas constantes no PAM e as previsões descritas nos anexos na vigência do contrato de empréstimo visam gerar excedentes orçamentais para a redução gradual dos rácios da dívida. O orçamento apresentado, está de acordo com o objetivo definido para o exercício de 2019, no entanto, deverão ser garantidos os excedentes primários relevantes por forma a que a trajetória de redução da dívida seja sustentável (cf. pontos II e III infra), e que acompanhe as previsões do PAM.

## II. ANÁLISE DE SUSTENTABILIDADE DE MÉDIO E LONGO PRAZO

### **Encargos plurianuais**

Quanto a esta matéria, o Município remeteu ao FAM um Quadro Plurianual de Programação Orçamental (QPPO) que respeita os limites quantitativos de despesa e receita acordados e constantes do PAM.

Assim, e analisando a despesa constante das GOP (Quadro 3) verifica-se que a despesa ultrapassa os tetos previstos no PAM, para o ano de 2019, derivado em grande parte da despesa com investimento com compensação na receita relativa a comparticipação comunitária do Estado em projetos cofinanciados, ficando abaixo do limite no ano de 2020 e seguintes.

**Quadro 3: Comparação montantes previsionais GOP e tetos plurianuais de despesa constantes do PAM**

*(milhares de euros)*

OM 2018	2019	2020	2021	2022 e seg.
Plano Plurianual de Investimentos (PPI)	3.534,0	3.149,2	1.036,4	13.982,9
Atividades mais Relevantes	8.682,7	422,0	439,6	1.842,4
<b>GRANDES OPÇÕES DO PLANO</b>	<b>12.216,7</b>	<b>3.571,2</b>	<b>1.476,0</b>	<b>15.825,3</b>
PAM	2019	2020	2021	2022 e seg.
Despesas correntes	6.458,9	6.575,8	6.679,8	88.480,6
Aquisição de bens de capital	1.352,0	1.380,5	1.407,9	18.692,7
<b>DESPESA EFETIVA</b>	<b>7.810,9</b>	<b>7.956,3</b>	<b>8.087,7</b>	<b>107.173,3</b>
COMPARAÇÃO	2019	2020	2021	2022 e seg.
PPI - Despesas de capital PAM	2.182,0	1.768,7	-371,5	-4.709,8
AMR - Despesas correntes PAM	2.223,8	-6.153,8	-6.240,2	-86.638,2
<b>DESPESA EFETIVA</b>	<b>4.405,8</b>	<b>-4.385,1</b>	<b>-6.611,7</b>	<b>-91.348,0</b>

### **Análise de sustentabilidade da dívida**

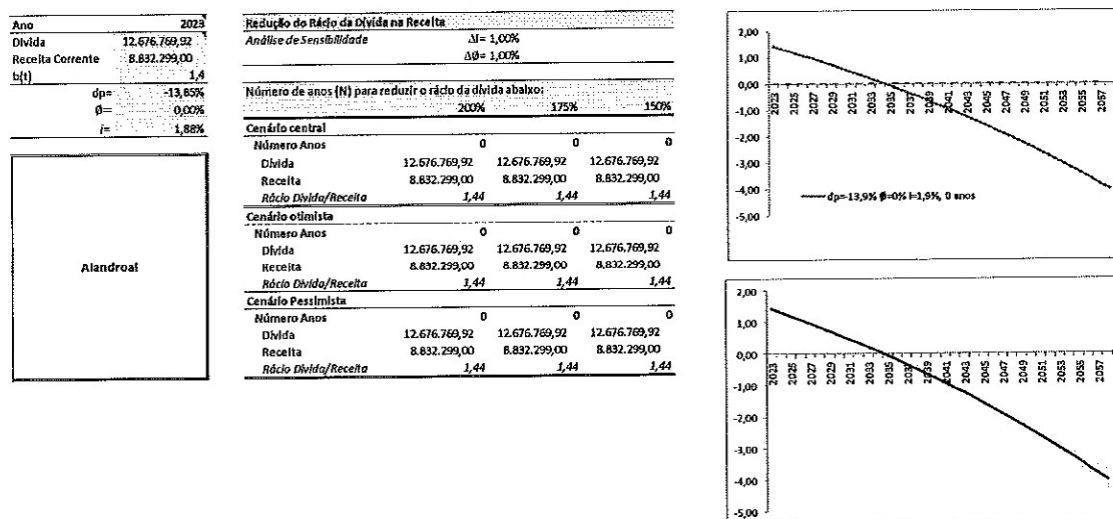
Ajustado o modelo de análise quanto à trajetória da dívida incorporando a previsão constante da proposta de OM 2019 (Figura 4) resulta a necessidade de para anos futuros se prever a geração de saldos primários significativos e uma vez terminada a fase de consolidação da dívida com recursos à assistência financeira. Com esse reforço, o prazo para correção do rácio da dívida em direção ao limiar legal fixa-se em 2023 no cenário central.

Salienta-se que estes cenários são elaborados considerando o ano de 2019 pelos valores inscritos na proposta de OM para esse ano e projetando para os anos seguintes o saldo primário daqui resultante (em termos ajustados), podendo este variar consoante a evolução da taxa de juro e/ou a da receita municipal.

Refira-se que a projeção da dívida total do município para o final de 2019, que resultaria num rácio aproximado de 192%, tem em conta os valores inscritos.

Para além da consideração acima referida, de salientar que, dados os ajustamentos decorrentes do início do contrato de empréstimo, se considera ser de avaliar a possível revisão dos valores inscritos para os anos seguintes no sentido estrito de acomodar as variações daqui decorrentes.

**Figura 4 - Sustentabilidade da dívida municipal do Alandroal num cenário de políticas invariantes, tendo por base resultados da proposta OM 2019**



### III. IDENTIFICAÇÃO DE RISCOS ORÇAMENTAIS

Relativamente aos riscos orçamentais decorrentes da aplicação das medidas do PAM o Município não aponta riscos, verificando-se, do lado da receita, a existência de diferenças significativas relativamente ao PAM no que se refere a transferências de capital na participação comunitária em projetos cofinanciados estando estas variações especificadas quanto à sua natureza na nota explicativa do OM.

No que se refere à despesa corrente, existe um aumento nas despesas com pessoal (19,3%) e, mais significativo, na despesa com aquisição de bens e serviços (36,3%) face à previsão do PAM.

Relativamente à despesa de capital, o aumento verificado em cerca de 39,4% face à previsão do PAM está compensado na receita de capital. O aumento da despesa corrente não poderá comprometer o saldo primário a médio e longo prazo, necessário à redução gradual do rácio da dívida.

A pressão da despesa identificada, face à cobrança da receita prevista no OM, representa assim um risco orçamental moderado, pelo que deveriam ser identificadas algumas medidas de contingência.

#### IV. PROPOSTA E CONSIDERAÇÕES FINAIS

Face ao exposto, a Direção Executiva do FAM emite **parecer prévio genericamente positivo mas com recomendações à proposta de orçamento municipal para 2019** apresentada pela Câmara Municipal do Alandroal, na sua versão de 31 de outubro de 2018, sem deixar de contudo entender emitir as seguintes recomendações:

- a) Deverão ser tomadas medidas que garantam a efetivação da cobrança da receita requerente às taxas, multas e outras penalidades, outras receitas correntes e transferências de capital;
- b) Relativamente à despesa, em sede de execução, tomar as medidas necessárias ao cumprimento da racionalização da despesa na aquisição de bens e serviços, caso a receita cobrada seja inferior à receita prevista;
- c) A verba inscrita nas despesas de capital ultrapassam de forma significativa o montante previsto no PAM, pelo que, em sede de execução, deverá ser garantido que, na possibilidade da existência de constrangimentos na cobrança da receita prevista, que se tomem medidas contingentes de reserva orçamental no agrupamento 07-“Aquisição de bens de capital” de forma a que seja garantido o equilíbrio orçamental, não sendo permitido o aumento do rácio da dívida do município, conforme o disposto no contrato de assistência financeira;
- d) Anexar à proposta de OM identificação e quantificação dos principais riscos orçamentais, designadamente passivos contingentes, mesmo que de forma resumida e/ou agregada;
- e) Remeter informação ao FAM, detalhada por ano e agrupamento da despesa, quanto aos compromissos assumidos para os exercícios seguintes.

Tendo também em conta o previsto no PAM (ponto 31) quanto à disponibilização de todos os elementos necessários ao acompanhamento e verificação do cumprimento das obrigações estipuladas no mesmo, o Município do Alandroal deve, ainda:

- a) Remeter ao FAM o OM aprovado;
- b) Dar conhecimento ao FAM das deliberações adotadas quanto a taxas e impostos municipais, bem como das respetivas notificações, nos casos aplicáveis, junto da AT.

O cumprimento das obrigações estipuladas no PAM será confirmado após a monitorização trimestral no decorrer do exercício, pelo que, independentemente da previsão orçamental agora apresentada, o Município estará obrigado ao cumprimento das metas estabelecidas no PAM, pelo que deve pautar a execução do orçamento de 2019 pelo estrito cumprimento dessas metas.

Lisboa, 9 de novembro de 2018

A Direção Executiva,

Miguel Angelo  
da Cunha  
Gonçalves de  
Almeida

Assinado de forma digital por Miguel  
Angelo da Cunha Gonçalves de  
Almeida  
DN: c=PT, o=Agência de Gestão da  
Tesouraria e da Dívida Pública - IGCP,  
E=I, ou=Personal ID,  
ou=Certificado para Pessoa Singular,  
cn=Miguel Angelo da Cunha  
Gonçalves de Almeida  
Dados: 2018.11.09 17:25:09 Z

Carla Maria  
Lamego  
Ribeiro

Assinado de forma digital por  
Carla Maria Lamego Ribeiro  
DN: c=PT, o=Agência de Gestão  
da Tesouraria e da Dívida Pública  
- IGCP, E=I, ou=Fundo de Apoio  
Municipal, ou=Certificado para  
Pessoa Singular, ou=Carla Maria  
Lamego Ribeiro  
Dados: 2018.11.09 16:32:41 Z

**Anexo 1A – Comparação de montantes previsionais da receita corrente**

		2019	2019		2019
		P.M.	Proposta de O.M.	Desvio Proposta de O.M. - P.M.	Grupo Descrições do P.M.
<b>Total</b>		<b>8.425.819,89 €</b>	<b>8.778.947,61 €</b>	<b>353.127,72 €</b>	<b>4,2%</b>
01 - Impostos diretos		568.242,89 €	583.857,93 €	15.615,04 €	2,7%
02 - Outras		56.180,00 €	54.244,11 €	-1.935,89 €	-3,4%
03 - Imposto único de circulação		6.164,00 €	59.999,99 €	53.835,99 €	873,2%
04 - I.M.T.		29.912,00 €	33.140,00 €	3.228,00 €	10,8%
05 - Derrama		0,00 €	0,00 €	0,00 €	0,0%
06 - Impostos adicionais		0,00 €	0,00 €	0,00 €	0,0%
07 - Impostos diretos diversos		780,00 €	5.940,00 €	5.160,00 €	661,5%
08 - Impostos indiretos		1.135,00 €	11.517,00 €	10.382,00 €	914,7%
09 - Taxas, multas e outras penalidades		33.672,00 €	34.579,50 €	907,50 €	2,7%
10 - Rendimentos de investimentos		0,00 €	0,00 €	0,00 €	0,0%
11 - Transferências correntes		3.242.273,86 €	3.242.273,86 €	0,00 €	0,0%
12 - Outras receitas correntes		0,00 €	0,00 €	0,00 €	0,0%
13 - Outras receitas correntes		0,00 €	0,00 €	0,00 €	0,0%
14 - Outras receitas correntes		0,00 €	0,00 €	0,00 €	0,0%
15 - Outras receitas correntes		0,00 €	0,00 €	0,00 €	0,0%
16 - Outras receitas correntes		0,00 €	0,00 €	0,00 €	0,0%
17 - Outras receitas correntes		0,00 €	0,00 €	0,00 €	0,0%
18 - Outras receitas correntes		0,00 €	0,00 €	0,00 €	0,0%
19 - Outras receitas correntes		0,00 €	0,00 €	0,00 €	0,0%
20 - Outras receitas correntes		0,00 €	0,00 €	0,00 €	0,0%
21 - Outras receitas correntes		0,00 €	0,00 €	0,00 €	0,0%
22 - Outras receitas correntes		0,00 €	0,00 €	0,00 €	0,0%
23 - Outras receitas correntes		0,00 €	0,00 €	0,00 €	0,0%
24 - Outras receitas correntes		0,00 €	0,00 €	0,00 €	0,0%
25 - Outras receitas correntes		0,00 €	0,00 €	0,00 €	0,0%
26 - Outras receitas correntes		0,00 €	0,00 €	0,00 €	0,0%
27 - Outras receitas correntes		0,00 €	0,00 €	0,00 €	0,0%
28 - Outras receitas correntes		0,00 €	0,00 €	0,00 €	0,0%
29 - Outras receitas correntes		0,00 €	0,00 €	0,00 €	0,0%
30 - Outras receitas correntes		0,00 €	0,00 €	0,00 €	0,0%
31 - Outras receitas correntes		0,00 €	0,00 €	0,00 €	0,0%
32 - Outras receitas correntes		0,00 €	0,00 €	0,00 €	0,0%
33 - Outras receitas correntes		0,00 €	0,00 €	0,00 €	0,0%
34 - Outras receitas correntes		0,00 €	0,00 €	0,00 €	0,0%
35 - Outras receitas correntes		0,00 €	0,00 €	0,00 €	0,0%
36 - Outras receitas correntes		0,00 €	0,00 €	0,00 €	0,0%
37 - Outras receitas correntes		0,00 €	0,00 €	0,00 €	0,0%
38 - Outras receitas correntes		0,00 €	0,00 €	0,00 €	0,0%
39 - Outras receitas correntes		0,00 €	0,00 €	0,00 €	0,0%
40 - Outras receitas correntes		0,00 €	0,00 €	0,00 €	0,0%
41 - Outras receitas correntes		0,00 €	0,00 €	0,00 €	0,0%
42 - Outras receitas correntes		0,00 €	0,00 €	0,00 €	0,0%
43 - Outras receitas correntes		0,00 €	0,00 €	0,00 €	0,0%
44 - Outras receitas correntes		0,00 €	0,00 €	0,00 €	0,0%
45 - Outras receitas correntes		0,00 €	0,00 €	0,00 €	0,0%
46 - Outras receitas correntes		0,00 €	0,00 €	0,00 €	0,0%
47 - Outras receitas correntes		0,00 €	0,00 €	0,00 €	0,0%
48 - Outras receitas correntes		0,00 €	0,00 €	0,00 €	0,0%
49 - Outras receitas correntes		0,00 €	0,00 €	0,00 €	0,0%
50 - Outras receitas correntes		0,00 €	0,00 €	0,00 €	0,0%
51 - Outras receitas correntes		0,00 €	0,00 €	0,00 €	0,0%
52 - Outras receitas correntes		0,00 €	0,00 €	0,00 €	0,0%
53 - Outras receitas correntes		0,00 €	0,00 €	0,00 €	0,0%
54 - Outras receitas correntes		0,00 €	0,00 €	0,00 €	0,0%
55 - Outras receitas correntes		0,00 €	0,00 €	0,00 €	0,0%
56 - Outras receitas correntes		0,00 €	0,00 €	0,00 €	0,0%
57 - Outras receitas correntes		0,00 €	0,00 €	0,00 €	0,0%
58 - Outras receitas correntes		0,00 €	0,00 €	0,00 €	0,0%
59 - Outras receitas correntes		0,00 €	0,00 €	0,00 €	0,0%
60 - Outras receitas correntes		0,00 €	0,00 €	0,00 €	0,0%
61 - Outras receitas correntes		0,00 €	0,00 €	0,00 €	0,0%
62 - Outras receitas correntes		0,00 €	0,00 €	0,00 €	0,0%
63 - Outras receitas correntes		0,00 €	0,00 €	0,00 €	0,0%
64 - Outras receitas correntes		0,00 €	0,00 €	0,00 €	0,0%
65 - Outras receitas correntes		0,00 €	0,00 €	0,00 €	0,0%
66 - Outras receitas correntes		0,00 €	0,00 €	0,00 €	0,0%
67 - Outras receitas correntes		0,00 €	0,00 €	0,00 €	0,0%
68 - Outras receitas correntes		0,00 €	0,00 €	0,00 €	0,0%
69 - Outras receitas correntes		0,00 €	0,00 €	0,00 €	0,0%
70 - Outras receitas correntes		0,00 €	0,00 €	0,00 €	0,0%
71 - Outras receitas correntes		0,00 €	0,00 €	0,00 €	0,0%
72 - Outras receitas correntes		0,00 €	0,00 €	0,00 €	0,0%
73 - Outras receitas correntes		0,00 €	0,00 €	0,00 €	0,0%
74 - Outras receitas correntes		0,00 €	0,00 €	0,00 €	0,0%
75 - Outras receitas correntes		0,00 €	0,00 €	0,00 €	0,0%
76 - Outras receitas correntes		0,00 €	0,00 €	0,00 €	0,0%
77 - Outras receitas correntes		0,00 €	0,00 €	0,00 €	0,0%
78 - Outras receitas correntes		0,00 €	0,00 €	0,00 €	0,0%
79 - Outras receitas correntes		0,00 €	0,00 €	0,00 €	0,0%
80 - Outras receitas correntes		0,00 €	0,00 €	0,00 €	0,0%
81 - Outras receitas correntes		0,00 €	0,00 €	0,00 €	0,0%
82 - Outras receitas correntes		0,00 €	0,00 €	0,00 €	0,0%
83 - Outras receitas correntes		0,00 €	0,00 €	0,00 €	0,0%
84 - Outras receitas correntes		0,00 €	0,00 €	0,00 €	0,0%
85 - Outras receitas correntes		0,00 €	0,00 €	0,00 €	0,0%
86 - Outras receitas correntes		0,00 €	0,00 €	0,00 €	0,0%
87 - Outras receitas correntes		0,00 €	0,00 €	0,00 €	0,0%
88 - Outras receitas correntes		0,00 €	0,00 €	0,00 €	0,0%
89 - Outras receitas correntes		0,00 €	0,00 €	0,00 €	0,0%
90 - Outras receitas correntes		0,00 €	0,00 €	0,00 €	0,0%
91 - Outras receitas correntes		0,00 €	0,00 €	0,00 €	0,0%
92 - Outras receitas correntes		0,00 €	0,00 €	0,00 €	0,0%
93 - Outras receitas correntes		0,00 €	0,00 €	0,00 €	0,0%
94 - Outras receitas correntes		0,00 €	0,00 €	0,00 €	0,0%
95 - Outras receitas correntes		0,00 €	0,00 €	0,00 €	0,0%
96 - Outras receitas correntes		0,00 €	0,00 €	0,00 €	0,0%
97 - Outras receitas correntes		0,00 €	0,00 €	0,00 €	0,0%
98 - Outras receitas correntes		0,00 €	0,00 €	0,00 €	0,0%
99 - Outras receitas correntes		0,00 €	0,00 €	0,00 €	0,0%
100 - Outras receitas correntes		0,00 €	0,00 €	0,00 €	0,0%



Anexo 1B – Comparação de montantes previsionais da receita de capital

	2019			
	FAV	Proposta de CM	Dem. Proposta de CM - PAM	Saldo Disponível do PAM
<b>Total</b>	<b>572.585,88€</b>	<b>2.437.585,67€</b>	<b>2.855.258,67€</b>	<b>596,81€</b>
05 - Venda de bens de investimento	0,00€	0,00€	0,00€	
10 - Transferências de capitais	572.585,88€	566.195,88€	-11.711,80€	-1,1%
01 - Estado	0,00€	11.421,700€	11.421,700€	
02 - Administração central	0,00€	0,00€	0,00€	
03 - Entes deslocalizados	0,00€	0,00€	0,00€	
04 - Entes locais	0,00€	0,00€	0,00€	
05 - Outras	0,00€	0,00€	0,00€	
06 - Serviços	0,00€	0,00€	0,00€	
07 - Estado - Participação em entidades sem fins lucrativos	0,00€	556.612,15€	556.612,15€	
08 - Serviços	0,00€	0,00€	0,00€	
09 - Serviços	0,00€	0,00€	0,00€	
10 - Serviços	0,00€	0,00€	0,00€	
11 - Serviços	0,00€	0,00€	0,00€	
12 - Serviços	0,00€	0,00€	0,00€	
13 - Serviços	0,00€	0,00€	0,00€	
14 - Serviços	0,00€	0,00€	0,00€	
15 - Serviços	0,00€	0,00€	0,00€	
16 - Serviços	0,00€	0,00€	0,00€	
17 - Serviços	0,00€	0,00€	0,00€	
18 - Serviços	0,00€	0,00€	0,00€	
19 - Serviços	0,00€	0,00€	0,00€	
20 - Serviços	0,00€	0,00€	0,00€	
21 - Serviços	0,00€	0,00€	0,00€	
22 - Serviços	0,00€	0,00€	0,00€	
23 - Serviços	0,00€	0,00€	0,00€	
24 - Serviços	0,00€	0,00€	0,00€	
25 - Serviços	0,00€	0,00€	0,00€	
26 - Serviços	0,00€	0,00€	0,00€	
27 - Serviços	0,00€	0,00€	0,00€	
28 - Serviços	0,00€	0,00€	0,00€	
29 - Serviços	0,00€	0,00€	0,00€	
30 - Serviços	0,00€	0,00€	0,00€	
31 - Serviços	0,00€	0,00€	0,00€	
32 - Serviços	0,00€	0,00€	0,00€	
33 - Serviços	0,00€	0,00€	0,00€	
34 - Serviços	0,00€	0,00€	0,00€	
35 - Serviços	0,00€	0,00€	0,00€	
36 - Serviços	0,00€	0,00€	0,00€	
37 - Serviços	0,00€	0,00€	0,00€	
38 - Serviços	0,00€	0,00€	0,00€	
39 - Serviços	0,00€	0,00€	0,00€	
40 - Serviços	0,00€	0,00€	0,00€	
41 - Serviços	0,00€	0,00€	0,00€	
42 - Serviços	0,00€	0,00€	0,00€	
43 - Serviços	0,00€	0,00€	0,00€	
44 - Serviços	0,00€	0,00€	0,00€	
45 - Serviços	0,00€	0,00€	0,00€	
46 - Serviços	0,00€	0,00€	0,00€	
47 - Serviços	0,00€	0,00€	0,00€	
48 - Serviços	0,00€	0,00€	0,00€	
49 - Serviços	0,00€	0,00€	0,00€	
50 - Serviços	0,00€	0,00€	0,00€	
51 - Serviços	0,00€	0,00€	0,00€	
52 - Serviços	0,00€	0,00€	0,00€	
53 - Serviços	0,00€	0,00€	0,00€	
54 - Serviços	0,00€	0,00€	0,00€	
55 - Serviços	0,00€	0,00€	0,00€	
56 - Serviços	0,00€	0,00€	0,00€	
57 - Serviços	0,00€	0,00€	0,00€	
58 - Serviços	0,00€	0,00€	0,00€	
59 - Serviços	0,00€	0,00€	0,00€	
60 - Serviços	0,00€	0,00€	0,00€	
61 - Serviços	0,00€	0,00€	0,00€	
62 - Serviços	0,00€	0,00€	0,00€	
63 - Serviços	0,00€	0,00€	0,00€	
64 - Serviços	0,00€	0,00€	0,00€	
65 - Serviços	0,00€	0,00€	0,00€	
66 - Serviços	0,00€	0,00€	0,00€	
67 - Serviços	0,00€	0,00€	0,00€	
68 - Serviços	0,00€	0,00€	0,00€	
69 - Serviços	0,00€	0,00€	0,00€	
70 - Serviços	0,00€	0,00€	0,00€	
71 - Serviços	0,00€	0,00€	0,00€	
72 - Serviços	0,00€	0,00€	0,00€	
73 - Serviços	0,00€	0,00€	0,00€	
74 - Serviços	0,00€	0,00€	0,00€	
75 - Serviços	0,00€	0,00€	0,00€	
76 - Serviços	0,00€	0,00€	0,00€	
77 - Serviços	0,00€	0,00€	0,00€	
78 - Serviços	0,00€	0,00€	0,00€	
79 - Serviços	0,00€	0,00€	0,00€	
80 - Serviços	0,00€	0,00€	0,00€	
81 - Serviços	0,00€	0,00€	0,00€	
82 - Serviços	0,00€	0,00€	0,00€	
83 - Serviços	0,00€	0,00€	0,00€	
84 - Serviços	0,00€	0,00€	0,00€	
85 - Serviços	0,00€	0,00€	0,00€	
86 - Serviços	0,00€	0,00€	0,00€	
87 - Serviços	0,00€	0,00€	0,00€	
88 - Serviços	0,00€	0,00€	0,00€	
89 - Serviços	0,00€	0,00€	0,00€	
90 - Serviços	0,00€	0,00€	0,00€	
91 - Serviços	0,00€	0,00€	0,00€	
92 - Serviços	0,00€	0,00€	0,00€	
93 - Serviços	0,00€	0,00€	0,00€	
94 - Serviços	0,00€	0,00€	0,00€	
95 - Serviços	0,00€	0,00€	0,00€	
96 - Serviços	0,00€	0,00€	0,00€	
97 - Serviços	0,00€	0,00€	0,00€	
98 - Serviços	0,00€	0,00€	0,00€	
99 - Serviços	0,00€	0,00€	0,00€	
100 - Serviços	0,00€	0,00€	0,00€	



FUNDO MUNICIPAL  
MUNICIPAL

Anexo 2A – Comparação de montantes previsionais da despesa corrente

	POM	Proposta de CM	Desvio Proposta de CM-POM	TRAJUOS DEVIDOS PELA POB
<b>Total</b>	<b>6.459.775,48€</b>	<b>8.692.727,47€</b>	<b>2.232.952,47€</b>	<b>34,4%</b>
01 - Despesas com o pessoal	2.937.861,08€	2.961.103,08€	23.241,98€	11,0%
01 - Remunerações certas e determinadas	1.950.921,08€	1.977.921,08€	27.000,00€	13,8%
01 - Adicional variável ou eventual	876.245,00€	883.921,08€	6.676,08€	11,3%
01 - Segurança social	950.695,00€	997.261,00€	46.566,00€	15,3%
01 - Outros encargos	2.221.145,00€	2.453.145,00€	232.000,00€	10,5%
01 - Aquilando de serviços	254.113,00€	992.432,00€	738.319,00€	137,5%
05 - Outros e outros encargos	539.566,00€	788.822,00€	249.256,00€	46,2%
05 - Subsídios	828€	1.828€	1.000€	120,8%
06 - Outras despesas correntes	407.348,00€	1.112.775€	705.427€	168,3%



Anexo 2B – Comparação de montantes previsionais da despesa de capital

	2019	2020	Programa CM	Projeto de O-M-PM	Orçamento de O-M-PM
Total	2.534.372,89€	3.522.878,71€		889.596,71€	89,4%
07 - Aquisição de bens de capital	1.331.551,89€	2.116.551,89€		734.111,29€	55,1%
08 - Transferências de capital	1.198,00€	138.110,92€		178.848,35€	150,2%
05 - Aquisição de imóveis	0,00€	30.114,00€		30.114,00€	100,0%
12 - Despesas financeiras	2.051.565,00€	1.197.202,90€		134.523,06€	6,6%
21 - Outras despesas de capital	128.158,00€	118.109,00€		-108.501,68€	-83,4%

R E S U M O D O O R Ç A M E N T O

ENTIDADE  
MUNICÍPIO DE ALANDROAL

DOTAÇÕES INICIAIS DO ANO 2019

RECEITAS	MONTANTE	DESPESAS	MONTANTE
Correntes .....	8.778.947,51	Correntes .....	8.682.727,47
De capital .....	3.437.750,67	De capital .....	3.533.970,71
Total	12.216.698,18	Total	12.216.698,18
Serviços Municipalizados		Serviços Municipalizados	
Total Geral	12.216.698,18	Total Geral	12.216.698,18

*[Handwritten signature]*  
*[Handwritten signature]*  
 João Botelho  
 João Botelho

*[Handwritten signature]*  
*[Handwritten signature]*  
 João Botelho

ENTIDADE  
MUN. ALANDROAL

RESUMO DAS RECEITAS E DAS DESPESAS

APROVACOES :  
Executivo  
Deliberativo

DOTAÇÕES INICIAIS DO ANO 2019

R E C E I T A S	MONTANTE	§
RECEITAS CORRENTES		
01 IMPOSTOS DIRECTOS	1.022.959,06	8.4
02 IMPOSTOS INDIRECTOS	3.510,61	0.0
03 CONTRIBUIÇÕES PARA A SEGURANÇA SOCIAL, A CAIXA GER		
04 TAXAS, MULTAS E OUTRAS PENALIDADES	71.374,70	0.6
05 RENDIMENTOS DE PROPRIEDADE	345.759,56	2.8
06 TRANSFERÊNCIAS CORRENTES	6.050.873,34	49.5
07 VENDA DE BENS E SERVIÇOS CORRENTES	1.262.204,45	10.3
08 OUTRAS RECEITAS CORRENTES	22.266,79	0.2
TOTAL DAS RECEITAS CORRENTES	8.778.947,51	71.9
RECEITAS DE CAPITAL		
09 VENDAS DE BENS DE INVESTIMENTO	8,00	0.0
10 TRANSFERÊNCIAS DE CAPITAL	1.938.460,67	15.9
11 ACTIVOS FINANCEIROS	1,00	0.0
12 PASSIVOS FINANCEIROS	1.499.279,00	12.3
13 OUTRAS RECEITAS DE CAPITAL	2,00	0.0
TOTAL DAS RECEITAS DE CAPITAL	3.437.750,67	28.1
TOTAL GERAL	12.216.698,18	100.0

D E S P E S A S	MONTANTE	§
DESPESAS CORRENTES		
01 DESPESAS COM O PESSOAL	3.861.040,01	31.6
02 AQUISIÇÃO DE BENS E SERVIÇOS	3.287.162,03	26.9
03 JUROS E OUTROS ENCARGOS	698.423,67	5.7
04 TRANSFERÊNCIAS CORRENTES	721.248,01	5.9
05 SUBSIDIOS	1,00	0.0
06 OUTRAS DESPESAS CORRENTES	114.852,75	0.9
TOTAL DAS DESPESAS CORRENTES	8.682.727,47	71.1
DESPESAS DE CAPITAL		
07 AQUISIÇÃO DE BENS DE CAPITAL	2.116.363,24	17.3
08 TRANSFERÊNCIAS DE CAPITAL	188.110,39	1.5
09 ACTIVOS FINANCEIROS	30.515,00	0.2
10 PASSIVOS FINANCEIROS	1.197.481,08	9.8
11 OUTRAS DESPESAS DE CAPITAL	1.501,00	0.0
TOTAL DAS DESPESAS DE CAPITAL	3.533.970,71	28.9
TOTAL GERAL	12.216.698,18	100.0

*Handwritten signatures and notes:*

*T. F.*

*21663*

*Ympis*

*Insais topu*

*Helene Bites*

ENTIDADE MUNICIPIO DE ALANDROAL	ORÇAMENTO DA RECEITA	DOTAÇÕES INICIAIS DO ANO 2019
------------------------------------	----------------------	----------------------------------

PÁGINA : 1

CÓDIGOS	DESIGNAÇÃO	MONTANTE
	<b>R E C E I T A S C O R R E N T E S</b>	<b>8.778.947,51</b>
01	IMPOSTOS DIRECTOS	1.022.958,06
01.02	OUTROS	1.022.958,06
01.02.02	IMPOSTO MUNICIPAL SOBRE IMOVETS (IMI)	533.057,92
01.02.03	IMPOSTO UNICO DE CIRCULAÇÃO	94.014,41
01.02.04	IMPOSTO MUNICIPAL SOBRE TRANSMISSOES ONEROSAS DE IMOVEIS (IMT)	362.636,93
01.02.05	DERRAMA	33.248,80
02	IMPOSTOS INDIRECTOS	3.510,61
02.02	OUTROS	3.510,61
02.02.06	IMPOSTOS INDIRECTOS ESPECÍFICOS DAS AUTARQUIAS LOC	3.510,61
02.02.06.03	Ocupação de Via Pública	287,19
02.02.06.05	Publicidade	1,00
02.02.06.99	Outros	3.222,42
02.02.06.99.01	TAXA MUNICIPAL DE DIREITOS DE PASSAGEM	1,00
02.02.06.99.02	TAXA DEPOSITO DA FICHA TECNICA DE HABITAÇÃO- EMPRESAS	1,00
02.02.06.99.05	TGR	756,24
02.02.06.99.06	TRH AGUA	589,08
02.02.06.99.07	TRH SANEAMENTO	398,40
02.02.06.99.09	OUTROS	1.476,70
04	TAXAS, MULTAS E OUTRAS PENALIDADES	71.374,70
04.01	TAXAS	39.976,83
04.01.23	TAXAS ESPECÍFICAS DAS AUTARQUIAS LOCAIS	39.976,83
04.01.23.01	Mercados e Feiras	1,00
04.01.23.02	Loteamento e Obras	5.619,35
04.01.23.05	CAÇA, USO E PORTE DE ARMA	1,00
04.01.23.99	Outros	34.355,48
04.01.23.99.01	TAXA DE DEPOSITO DA FICHA TECNICA DE HABITAÇÃO-PARTICULARES	1,00
04.01.23.99.02	TAXA EMISSAO CERTIFICADO DE REGISTO	1,00
04.01.23.99.03	TAXA MUNICIPAL DE PROTEÇÃO CIVIL	1,00
04.01.23.99.04	TAXA TURISTICA	1,00
04.01.23.99.05	TGR	14.322,76
04.01.23.99.06	TRH AGUA	10.646,92
04.01.23.99.07	TRH SANEAMENTO	4.196,60
04.01.23.99.08	OUTRAS TAXAS	5.185,20
04.02	MULTAS E OUTRAS PENALIDADES:	31.397,87
04.02.01	JUROS DE MORA	10.053,61
04.02.99	MULTAS E PENALIDADES DIVERSAS	21.344,26
05	RENDIMENTOS DE PROPRIEDADE	345.759,56
05.01	JUROS - SOCIEDADES E QUASE-SOCIEDADES NÃO FINANCEI	2,00
05.01.01	PÚBLICAS	2,00
05.01.01.01	OBRIGAÇÕES E TÍTULOS DE PARTICIPAÇÃO	1,00
05.01.01.02	OUTROS	1,00
05.02	JUROS - SOCIEDADES FINANCEIRAS	35,65
05.02.01	BANCOS E OUTRAS INSTITUIÇÕES FINANCEIRAS	35,65
05.08	DIVIDENDOS E PARTICIPAÇÕES NOS LUCROS DE SOCIEDADE	1,00
05.08.01	DIVIDENDOS EM SOCIEDADES FINANCEIRAS PUBLICAS	1,00
05.09	PARTICIPAÇÕES NOS LUCROS DE ADMINISTRAÇÕES PÚBLICA	1,00
05.09.99	Outros	1,00
05.10	RENDAS	345.719,91
05.10.99	OUTROS	345.719,91
05.10.99.01	RENDAS ALQUEVA EDIA	1,00
05.10.99.02	RENDAS ALQUEVA EDP	11.416,47
05.10.99.09	OUTRAS	334.302,44
06	TRANSFERÊNCIAS CORRENTES	6.050.873,34
06.01	SOCIEDADES E QUASE-SOCIEDADES NÃO FINANCEIRAS	2,00
06.01.01	PÚBLICAS	1,00
06.01.01.99	Outras	1,00
06.01.02	PRIVADAS	1,00
06.03	ADMINISTRAÇÃO CENTRAL	6.050.870,34

ENTIDADE MUNICÍPIO DE ALANDROAL	ORÇAMENTO DA RECEITA	DOTAÇÕES INICIAIS DO ANO 2019
------------------------------------	----------------------	----------------------------------

PÁGINA : 2

CÓDIGOS	DESIGNAÇÃO	MONTANTE
06.03.01	<b>ESTADO</b>	5.749.370,06
06.03.01.01	Fundo DE EQUILIBRIO FINANCEIRO	5.042.571,00
06.03.01.02	FUNDO SOCIAL MUNICIPAL	101.565,00
06.03.01.03	PARTICIPAÇÃO VARIÁVEL NO IRS	105.588,00
06.03.01.99	<b>Outros</b>	499.646,06
06.03.01.99.01	TRANSPORTES ESCOLARES	1,00
06.03.01.99.02	DGAI -DIRECÇÃO GERAL ADMINISTRAÇÃO INTERNA	8.680,22
06.03.01.99.03	INSTITUTO DE EMPREGO E FORMAÇÃO PROFISSIONAL	40.000,00
06.03.01.99.07	DGESTE	67.422,56
06.03.01.99.09	OUTROS	5.924,76
06.03.01.99.10	MINISTERIO DA EDUCAÇÃO-DELEGAÇÃO DE COMPETENCIAS	377.617,52
06.03.06	<b>ESTADO- PARTICIPAÇÃO COMUNITÁRIA EM PROJECTOS CO-INALENTEJO</b>	301.500,28
06.03.06.01	<b>INALENTEJO</b>	212.891,51
06.03.06.01.01	ALENTEJO 2020 FEDER	58.328,87
06.03.06.01.02	ALENTEJO 2020 FSE	154.562,64
06.03.06.02	PDR2020	1.392,00
06.03.06.03	POISE2020 - FSE	53.798,39
06.03.06.04	POSEUR	5.779,99
06.03.06.05	COMPETE	1,00
06.03.06.06	POCTEP	27.636,39
06.03.06.09	OUTROS	1,00
06.07	<b>INSTITUIÇÕES SEM FINS LUCRATIVOS</b>	1,00
06.07.02	CIMAC	1,00
07	<b>VENDA DE BENS E SERVIÇOS CORRENTES</b>	1.262.204,45
07.01	<b>VENDA DE BENS</b>	358.432,36
07.01.07	PRODUTOS ALIMENTARES E BEBIDAS	27.625,91
07.01.08	<b>MERCADORIAS</b>	330.594,92
07.01.08.02	AGUA	330.594,92
07.01.10	<b>DESPERDÍCIOS, RESÍDUOS E REFUGOS</b>	2,00
07.01.10.01	SUCATA	1,00
07.01.10.99	OUTROS	1,00
07.01.11	<b>PRODUTOS ACABADOS E INTERMÉDIOS</b>	2,00
07.01.11.01	INERTES	1,00
07.01.11.02	OUTROS	1,00
07.01.11.02.01	AGUA	1,00
07.01.99	OUTROS	207,53
07.01.99.01	VENDA DE PUBLICAÇÕES	206,53
07.01.99.02	OUTROS	1,00
07.02	<b>SERVIÇOS</b>	800.386,15
07.02.08	<b>SERVIÇOS SOCIAIS, RECREATIVOS, CULTURAIS E DESPORT</b>	26.954,84
07.02.08.02	<b>SERVIÇOS RECREATIVOS</b>	1,00
07.02.08.02.99	OUTROS	1,00
07.02.08.03	<b>SERVIÇOS CULTURAIS</b>	26.952,84
07.02.08.03.99	OUTROS	26.952,84
07.02.08.04	<b>SERVIÇOS DESPORTIVOS</b>	1,00
07.02.08.04.99	OUTROS	1,00
07.02.09	<b>SERVIÇOS ESPECÍFICOS DAS AUTARQUIAS</b>	773.294,23
07.02.09.01	Saneamento	150.365,00
07.02.09.02	Resíduos Sólidos	136.054,00
07.02.09.03	Transportes Colectivos de Pessoas e Mercadorias	22.383,60
07.02.09.03.01	TRANSPORTES	1,00
07.02.09.03.02	TRANSPORTES ESCOLARES	22.380,60
07.02.09.03.03	TRANSPORTES DE PESSOAS E MERCADORIAS	1,00
07.02.09.03.99	OUTROS	1,00
07.02.09.04	<b>Trabalhos por Conta de Particulares</b>	4.777,00
07.02.09.04.01	RAMAIS DE AGUA	4.217,00
07.02.09.04.02	RAMAIS DE ESGOTOS	560,00
07.02.09.05	Cemitérios	2.088,41
07.02.09.06	Mercados e Feiras	139,50

*Handwritten notes and signatures:*  
 - A large checkmark at the top right.  
 - "PÁGINA : 2" written above the table.  
 - "Dats" written vertically on the right side of the table.  
 - Other illegible signatures and initials.

ENTIDADE MUNICIPIO DE ALANDROAL	ORÇAMENTO DA RECEITA	DOTAÇÕES INICIAIS DO ANO 2019
------------------------------------	----------------------	----------------------------------

PÁGINA : 3

CÓDIGOS	DESIGNAÇÃO	MONTANTE
07.02.09.99	Outros	457.486,72
07.02.09.99.01	CONTRATOS DE ÁGUA	806,88
07.02.09.99.02	OUTROS	10.743,00
07.02.09.99.03	TAXA DISPONIBILIDADE AGUA	215.777,84
07.02.09.99.04	TAXA DISPONIBILIDADE SANEAMENTO	119.506,00
07.02.09.99.05	TAXA DISPONIBILIDADE RESIDUOS	110.653,00
07.02.99	OUTROS	137,08
07.02.99.01	FOTOCÓPIAS	137,08
07.03	RENDAS	103.385,94
07.03.01	HABITAÇÕES	1.892,00
07.03.02	EDIFÍCIOS	90.841,26
07.03.99	OUTRAS	10.652,68
07.03.99.01	RENDAS DE TERRENOS	10.651,68
07.03.99.09	OUTROS	1,00
08	OUTRAS RECEITAS CORRENTES	22.266,79
08.01	OUTRAS	22.266,79
08.01.99	OUTRAS	22.266,79
08.01.99.99	Diversas	22.266,79
	<b>R E C E I T A S D E C A P I T A L</b>	<b>3.437.750,67</b>
09	VENDAS DE BENS DE INVESTIMENTO	8,00
09.01	TERRENOS	2,00
09.01.01	SOCIEDADES E QUASE-SOCIEDADES NÃO FINANCEIRAS	1,00
09.01.10	FAMÍLIAS	1,00
09.02	HABITAÇÕES	1,00
09.02.10	FAMÍLIAS	1,00
09.03	EDIFÍCIOS	1,00
09.03.01	SOCIEDADES E QUASE-SOCIEDADES NÃO FINANCEIRA	1,00
09.04	OUTROS BENS DE INVESTIMENTO	4,00
09.04.01	SOCIEDADES E QUASE-SOCIEDADES NÃO FINANCEIRA	4,00
09.04.01.02	Maquinaria e Equipamento	1,00
09.04.01.03	OUTROS	3,00
09.04.01.03.01	RAMAIS DOMICILIÁRIOS DE ÁGUA	1,00
09.04.01.03.02	RAMAIS DOMICILIÁRIOS DE ESGOTOS	1,00
09.04.01.03.09	OUTROS	1,00
10	TRANSFERÊNCIAS DE CAPITAL	1.938.460,67
10.01	SOCIEDADES E QUASE-SOCIEDADES NÃO FINANCEIRAS	2,00
10.01.01	PÚBLICAS	2,00
10.01.01.02	EMPRESAS PÚBLICAS MUNICIPAIS E INTERMUNICIPAIS	1,00
10.01.01.99	OUTRAS	1,00
10.03	ADMINISTRAÇÃO CENTRAL	1.938.457,67
10.03.01	ESTADO	1.001.816,62
10.03.01.01	FUNDO DE EQUILIBRIO FINANCEIRO	560.286,00
10.03.01.04	COOPERAÇÃO TÉCNICA E FINANCEIRA	26.612,62
10.03.01.04.01	PRESIDENCIA DO CONCELHO DE MINISTROS	1,00
10.03.01.04.02	CONTRATOS DE PROGRAMA	26.610,62
10.03.01.04.02.01	DGLB	1,00
10.03.01.04.02.02	OUTROS	26.608,62
10.03.01.04.02.03	DGAL	1,00
10.03.01.04.04	MAI	1,00
10.03.01.05	Nº3 ART 35 LEI Nº 73/2013	414.917,00
10.03.01.99	Outros	1,00
10.03.01.99.09	OUTROS	1,00
10.03.07	ESTADO- PARTICIPAÇÃO COMUNITÁRIA EM PROJECTOS CO-	936.640,05
10.03.07.01	INALENTEJO	936.635,05
10.03.07.01.01	ALENTEJO2020 FEDER	847.653,24
10.03.07.01.02	ALENTEJO2020 POSEUR	86.731,81
10.03.07.01.03	POCTEP (FEDER)	2.250,00
10.03.07.02	PRODER	1,00
10.03.07.03	POISE2020	1,00

*Handwritten notes and signatures:*  
 P  
 Bits


ENTIDADE MUNICÍPIO DE ALANDROAL	ORÇAMENTO DA RECEITA	DOTAÇÕES INICIAIS DO ANO 2019
------------------------------------	----------------------	----------------------------------

PÁGINA : 4

CÓDIGOS	DESIGNAÇÃO	MONTANTE
10.03.07.04	POVT	1,00
10.03.07.05	COMPETE	1,00
10.03.07.09	OUTROS	1,00
10.03.08	SERVIÇOS E FUNDOS AUTÓNOMOS	1,00
10.07	INSTITUIÇÕES SEM FINS LUCRATIVOS	1,00
10.07.01	INSTITUIÇÕES SEM FINS LUCRATIVOS	1,00
11	ACTIVOS FINANCEIROS	1,00
11.11	OUTROS ACTIVOS FINANCEIROS	1,00
11.11.13	OUTROS	1,00
12	PASSIVOS FINANCEIROS	1.499.279,00
12.05	EMPRÉSTIMOS A CURTO PRAZO	1,00
12.05.02	SOCIEDADES FINANCEIRAS	1,00
12.06	EMPRÉSTIMOS A MÉDIO E LONGO PRAZOS	1.499.278,00
12.06.01	SOCIEDADES E QUASE-SOCIEDADES NÃO FINANCEIRA	1.499.276,00
12.06.01.01	SOCIEDADES E QUASE-SOCIEDADES NÃO FINANCEIRAS - PÚBLICAS	1.499.276,00
12.06.02	SOCIEDADES FINANCEIRAS	1,00
12.06.02.09	OUTROS	1,00
12.06.04	ADMINISTRAÇÃO PÚBLICA- ADMINISTRAÇÃO CENTRAL- FUNDOS	1,00
12.06.04.01	EMPRESTIMO FAM	1,00
13	OUTRAS RECEITAS DE CAPITAL	2,00
13.01	OUTRAS	2,00
13.01.01	INDEMNIZAÇÕES	1,00
13.01.99	OUTRAS	1,00
TOTAL DAS RECEITAS		12.216.698,18


ORGÃO EXECUTIVO

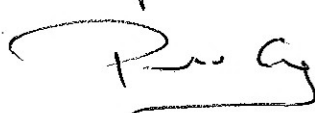
Em 07 de Abril de 2019




ORGÃO DELIBERATIVO

Em 23 de Maio de 2019







João Paulo  
Ferreira

ENTIDADE MUNICÍPIO DE ALANDROAL	ORÇAMENTO DA DESPESA ( POR CLASSIFICAÇÃO ECONÓMICA )	DOTAÇÕES INICIAIS DO ANO 2019
------------------------------------	---	----------------------------------

PÁGINA : 1

CLASSIFICAÇÃO ECONÓMICA	DESIGNAÇÃO	MONTANTE
	<b>DESPESAS CORRENTES</b>	8.682.727,47
01	<b>DESPESAS COM O PESSOAL</b>	3.861.040,01
01.01	<b>REMUNERAÇÕES CERTAS E PERMANENTES</b>	2.976.470,76
01.01.01	TITULARES DE ORGÃOS DE SOBERANIA E MEMBROS DE ÓRGÃ	90.500,66
01.01.04	<b>PESSOAL DOS QUADROS- REGIME DO CONTRATO INDIVIDUAL DE TRABALHO</b>	2.179.166,00
01.01.04.01	PESSOAL EM FUNÇÕES	2.099.164,00
01.01.04.02	ALTERAÇÕES OBRIGATORIAS DE POSICIONAMENTO REMUNERATORIO	1,00
01.01.04.03	ALTERAÇÕES FACULTATIVAS DE POSICIONAMENTO REMUNERATORIO	80.000,00
01.01.04.04	RECRUTAMENTO DE PESSOAL PARA NOVOS POSTOS DE TRABALHO	1,00
01.01.05	PESSOAL PARA ALÉM DOS QUADROS	1,00
01.01.06	<b>PESSOAL CONTRATADO ATERMO</b>	17.122,88
01.01.06.01	PESSOAL EM FUNÇÕES	17.119,88
01.01.06.02	ALTERAÇÕES OBRIGATORIAS DE POSICIONAMENTO REMUNERATORIO	1,00
01.01.06.03	ALTERAÇÕES FACULTATIVAS DE POSICIONAMENTO REMUNERATORIO	1,00
01.01.06.04	RECRUTAMENTO DE PESSOAL PARA NOVOS POSTOS DE TRABALHO	1,00
01.01.07	PESSOAL EM REGIME DE TAREFA OU AVENÇA	1,00
01.01.08	PESSOAL AGUARDANDO APOSENTAÇÃO	2.400,11
01.01.09	PESSOAL EM QUALQUER OUTRA SITUAÇÃO	64.042,37
01.01.10	GRATIFICAÇÕES	1,00
01.01.11	REPRESENTAÇÃO	22.042,99
01.01.12	SUPLEMENTOS E PRÉMIOS	1,00
01.01.13	SUBSÍDIO DE REFEIÇÃO	218.893,44
01.01.14	SUBSÍDIOS DE FÉRIAS E NATAL	378.495,38
01.01.15	REMUNERAÇÕES POR DOENÇA E MATERNIDADE / PATERNIDAD	3.802,93
01.02	<b>ABONOS VARIÁVEIS OU EVENTUAIS</b>	126.229,99
01.02.01	GRATIFICAÇÕES VARIÁVEIS OU EVENTUAIS	1,00
01.02.02	HORAS EXTRAORDINÁRIAS	60.001,00
01.02.03	ALIMENTAÇÃO E ALOJAMENTO	1,00
01.02.04	AJUDAS DE CUSTO	26.397,76
01.02.05	ABONO PARA FALHAS	13.576,01
01.02.10	SUBSÍDIO DE TRABALHO NOCTURNO	1,00
01.02.11	SUBSÍDIO DE TURNO	12.000,80
01.02.12	INDMNIZAÇÕES POR CESSAÇÃO DE FUNÇÕES	3.234,34
01.02.13	<b>OUTROS SUPLEMENTOS E PRÉMIOS</b>	11.016,08
01.02.13.01	PREMIOS DE DESEMPENHO	1,00
01.02.13.02	OUTROS	1,00
01.02.13.03	SENHAS DE PRESENÇA	11.014,08
01.02.14	OUTROS ABONOS EM NUMERÁRIO OU ESPÉCIE	1,00
01.03	<b>SEGURANÇA SOCIAL</b>	758.339,26
01.03.01	ENCARGOS COM A SAÚDE	69.659,45
01.03.02	OUTROS ENCARGOS COM A SAÚDE	1.513,48
01.03.03	SUBSÍDIO FAMILIAR A CRIANÇAS E JOVENS	7.001,00
01.03.05	<b>CONTRIBUIÇÕES PARA A SEGURANÇA SOCIAL</b>	676.672,07
01.03.05.01	ASSISTÊNCIA NA DOENÇA DOS FUNCIONÁRIOS PÚBLICOS	45.001,00
01.03.05.02	<b>SEGURANÇA SOCIAL DO PESSOAL EM REGIME DE CONTRATO DE TRABALHO EM FUNÇÕES PÚBLICAS (RCTFP)</b>	631.670,07
01.03.05.02.01	CAIXA GERAL DE APOSENTAÇÕES	290.544,89
01.03.05.02.02	SEGURANÇA SOCIAL-REGIME GERAL	341.125,18
01.03.05.03	OUTROS	1,00
01.03.06	ACIDENTES EM SERVIÇOS E DOENÇAS PROFISSIONAIS	2,00
01.03.08	OUTRAS PENSÕES	3.487,26
01.03.09	<b>SEGUROS</b>	2,00
01.03.09.01	SEGUROS DE ACIDENTES NO TRABALHO E DOENÇAS PROFISS	1,00
01.03.09.02	SEGUROS DE SAÚDE	1,00
01.03.10	<b>OUTRAS DESPESAS DE SEGURANÇA SOCIAL</b>	2,00
01.03.10.01	EVENTUALIDADE MATERNIDADE, PATERNIDADE E ADOPÇÃO	1,00
01.03.10.99	OUTRAS DESPESAS DE SEGURANÇA SOCIAL	1,00
02	<b>AQUISIÇÃO DE BENS E SERVIÇOS</b>	3.287.162,03

CLASSIFICAÇÃO ECONÓMICA	DESIGNAÇÃO	MONTANTE
02.01	<b>AQUISIÇÃO DE BENS</b>	746.708,61
02.01.01	MATÉRIAS-PRIMAS E SUBSIDIÁRIAS	1.531,00
02.01.02	<b>COMBUSTÍVEIS E LUBRIFICANTES</b>	164.851,00
02.01.02.01	Gasolina	1.900,00
02.01.02.02	Gasóleo	135.000,00
02.01.02.99	Outros	27.951,00
02.01.03	MUNIÇÕES, EXPLOSIVOS E ARTIFÍCIOS	1,00
02.01.04	LIMPEZA E HIGIENE	7.231,00
02.01.05	ALIMENTAÇÃO- REFEIÇÕES CONFECCIONADAS	4.001,00
02.01.06	ALIMENTAÇÃO- GÊNEROS PARA CONFECCIONAR	36.701,00
02.01.07	VESTUÁRIO E ARTIGOS PESSOAIS	11.000,00
02.01.08	MATERIAL DE ESCRITÓRIO	14.643,00
02.01.09	PRODUTOS QUÍMICOS E FARMACÊUTICOS	1.001,00
02.01.11	MATERIAL DE CONSUMO CLÍNICO	100,00
02.01.12	MATERIAL DE TRANSPORTE- PEÇAS	17.641,00
02.01.15	PRÊMIOS, CONDECORAÇÕES E OFERTAS	32.232,22
02.01.16	<b>MERCADORIAS PARA VENDA</b>	345.998,40
02.01.16.01	Água	345.998,40
02.01.17	FERRAMENTAS E UTENSÍLIOS	2.000,00
02.01.18	LIVROS E DOCUMENTAÇÃO TÉCNICA	500,00
02.01.19	ARTIGOS HONORÍFICOS E DE DECORAÇÃO	100,00
02.01.20	MATERIAL DE EDUCAÇÃO, CULTURA E RECREIO	4.750,01
02.01.21	OUTROS BENS	102.426,98
02.02	<b>AQUISIÇÃO DE SERVIÇOS</b>	2.540.453,42
02.02.01	ENCARGOS DE INSTALAÇÕES	395.000,00
02.02.02	LIMPEZA E HIGIENE	1.000,00
02.02.03	CONSERVAÇÃO DE BENS	136.757,57
02.02.09	COMUNICAÇÕES	50.000,00
02.02.10	TRANSPORTES	5.245,00
02.02.11	REPRESENTAÇÃO DOS SERVIÇOS	100,00
02.02.12	SEGUROS	77.200,00
02.02.14	ESTUDOS, PARCERES, PROJECTOS E CONSULTADORIA	126.571,88
02.02.15	FORMAÇÃO	7.116,00
02.02.16	SEMINÁRIOS, EXPOSIÇÕES E SIMILARES	2.503,00
02.02.17	PUBLICIDADE	39.180,00
02.02.18	VIGILÂNCIA E SEGURANÇA	500,00
02.02.20	OUTROS TRABALHOS ESPECIALIZADOS	533.436,78
02.02.21	UTILIZAÇÃO DE INFRA-ESTRUTURAS DE TRANSPORTES	1,00
02.02.24	ENCARGOS DE COBRANÇA DE RECEITAS	30.000,00
02.02.25	<b>OUTROS SERVIÇOS</b>	1.135.842,19
02.02.25.01	ESPECTACULOS CULTURAIS	84.618,35
02.02.25.02	REFEIÇÕES	50.620,19
02.02.25.03	ALUGUERES	169.744,19
02.02.25.05	PUBLICAÇÕES	6.000,00
02.02.25.09	DIVERSOS	824.859,46
03	<b>JUROS E OUTROS ENCARGOS</b>	698.423,67
03.01	<b>JUROS DA DÍVIDA PÚBLICA</b>	283.353,34
03.01.03	<b>SOCIEDADES FINANCEIRAS- BANCOS E OUTRAS INSTITUIÇ</b>	4.978,33
03.01.03.02	<b>EMPRESTIMOS DE MÉDIO E LONGO PRAZOS</b>	4.978,33
03.01.03.02.03	JUROS DO EMP.N.0012/000993991	170,72
03.01.03.02.04	JUROS DO EMPRESTIMO N.9015/001062/487/0019	275,40
03.01.03.02.05	OUTROS	1,00
03.01.03.02.06	JUROS DO EMP.Nº91400013635491	916,00
03.01.03.02.07	JUROS DO EMP.Nº 9015004439891	3.428,21
03.01.03.02.08	JUROS EMP.9015004000791	75,00
03.01.03.02.09	JUROS DO EMP 9015004565391	21,00
03.01.03.02.10	JUROS DO EMP 9015005108491	90,00
03.01.03.02.15	JUROS REPROGRAMAÇÃO EMPRESTIMOS	1,00
03.01.06	ADMINISTRAÇÃO PÚBLICA CENTRAL- SERVIÇOS E FUNDOS A	278.375,01
03.05	<b>OUTROS JUROS</b>	415.070,33
03.05.02	<b>OUTROS</b>	415.070,33
03.05.02.02	JUROS DE MORA	415.070,33
04	<b>TRANSFERÊNCIAS CORRENTES</b>	721.248,01

CLASSIFICAÇÃO ECONÓMICA	DESIGNAÇÃO	MONTANTE
04.05	ADMINISTRAÇÃO LOCAL	384.631,01
04.05.01	CONTINENTE	384.631,01
04.05.01.02	FREGUESIAS	211.327,01
04.05.01.08	OUTROS	173.304,00
04.07	INSTITUIÇÕES SEM FINS LUCRATIVOS	38.727,00
04.07.01	INSTITUIÇÕES SEM FINS LUCRATIVOS	38.727,00
04.08	FAMÍLIAS	297.890,00
04.08.02	OUTRAS	293.890,00
04.08.02.01	PROGRAMAS OCUPACIONAIS	59.067,00
04.08.02.02	OUTROS	234.823,00
04.08.05	SUBSISTEMA DE PROTECÇÃO À FAMÍLIA- ENCARGOS FAMILI	4.000,00
05	SUBSÍDIOS	1,00
05.09	OUTRAS	1,00
06	OUTRAS DESPESAS CORRENTES	114.852,75
06.02	DIVERSAS	114.852,75
06.02.01	IMPOSTOS E TAXAS	50.000,00
06.02.01.01	IMPOSTOS E TAXAS PAGOS PELA AUTARQUIA	50.000,00
06.02.01.01.01	TAXA DE GESTÃO DE RESÍDUOS - TGR	30.000,00
06.02.01.01.99	OUTRAS	20.000,00
06.02.03	OUTRAS	64.852,75
06.02.03.01	OUTRAS RESTITUIÇÕES	1.344,75
06.02.03.02	IVA PAGO	10.000,00
06.02.03.05	OUTRAS	53.508,00
06.02.03.05.01	DIVERSAS	33.508,00
06.02.03.05.02	RENDAS	20.000,00
	<b>DESPESAS DE CAPITAL</b>	<b>3.533.970,71</b>
07	AQUISIÇÃO DE BENS DE CAPITAL	2.116.363,24
07.01	INVESTIMENTOS	2.116.363,24
07.01.01	TERRENOS	4,00
07.01.02	HABITAÇÕES	2,00
07.01.02.01	Construção	2,00
07.01.02.01.09	OUTROS	2,00
07.01.03	EDIFÍCIOS	117.227,93
07.01.03.05	ESCOLAS	2,00
07.01.03.08	OUTROS	117.225,93
07.01.04	CONSTRUÇÕES DIVERSAS	1.531.981,41
07.01.04.01	Viadutos, Arruamentos E Obras Complementares	1.451.729,20
07.01.04.02	SISTEMAS DE DRENAGEM DE ÁGUAS RESIDUAIS	8,00
07.01.04.03	ESTAÇÕES DE TRATAMENTO DE ÁGUAS RESIDUAIS	5,00
07.01.04.04	ILUMINAÇÃO PÚBLICA	3,00
07.01.04.05	PARQUES E JARDINS	1,00
07.01.04.06	Instalações Desportivas e Recreativas	68.503,72
07.01.04.07	Captação e distribuição de água	7,00
07.01.04.08	Viação Rural	1,00
07.01.04.09	Sinalização e Trânsito	714,49
07.01.04.10	Infraestruturas para distribuição de energia eléct	11.001,00
07.01.04.12	CEMITÉRIOS	1,00
07.01.04.13	OUTROS	7,00
07.01.06	MATERIAL DE TRANSPORTES	134.569,00
07.01.06.01	GRANDES REPARAÇÕES	3,00
07.01.06.02	AQUISIÇÃO DE VIATURAS	134.565,00
07.01.06.03	EQUIPAMENTO DE RECOLHA DE RESÍDUOS	1,00
07.01.07	EQUIPAMENTO DE INFORMÁTICA	72.276,10
07.01.08	SOFTWARE INFORMÁTICO	19.586,61
07.01.09	EQUIPAMENTO ADMINISTRATIVO	16.530,58
07.01.10	EQUIPAMENTO BÁSICO	22.572,67
07.01.10.02	OUTRO	22.572,67
07.01.12	ARTIGOS E OBJECTOS DE VALOR	2,00
07.01.12.02	OBRAS DE ARTES	1,00
07.01.12.03	OUTROS	1,00
07.01.15	OUTROS INVESTIMENTOS	201.610,94
07.01.15.04	MOBILIARIO URBANO	3,00
07.01.15.09	OUTROS	201.607,94

CLASSIFICAÇÃO ECONÓMICA	DESIGNAÇÃO	MONTANTE
08	TRANSFERÊNCIAS DE CAPITAL	188.110,39
08.05	ADMINISTRAÇÃO LOCAL	155.845,39
08.05.01	CONTINENTE	155.845,39
08.05.01.03	ASSOCIAÇÃO DE MUNICÍPIOS	155.844,39
08.05.01.03.02	CIMAC	155.844,39
08.05.01.08	OUTROS	1,00
08.07	INSTITUIÇÕES SEM FINS LUCRATIVOS	32.264,00
08.07.02	INSTITUIÇÕES SEM FINS LUCRATIVOS- ACÇÃO SOCIAL	32.263,00
08.07.05	OUTROS	1,00
08.08	FAMÍLIAS	1,00
08.08.02	OUTRAS	1,00
09	ACTIVOS FINANCEIROS	30.515,00
09.08	UNIDADES DE PARTICIPAÇÃO	30.515,00
09.08.06	ADMINISTRAÇÃO PÚBLICA CENTRAL- SERVIÇOS E FUNDOS A	30.515,00
10	PASSIVOS FINANCEIROS	1.197.481,08
10.06	EMPRÉSTIMOS A MÉDIO E LONGO PRAZOS	1.197.481,08
10.06.03	SOCIEDADES FINANCEIRAS- BANCOS E OUTRAS INSTITUIÇ	1.197.481,08
10.06.03.03	EMPRÉSTIMO 0012000993991	153.209,00
10.06.03.04	EMPRESTIMO N.º 9015003388491	7.642,00
10.06.03.05	EMP.Nº 9015004000791	1.965,00
10.06.03.06	EMP.Nº 9140013635491	36.586,00
10.06.03.07	EMPRESTIMO Nº 9015004565391	4.269,00
10.06.03.08	EMP.Nº 9015/004439891	39.244,00
10.06.03.09	EMP.Nº 9015/05108491	7.990,00
10.06.03.10	EMP. Nº 1739612830007 - BPI	50.399,00
10.06.03.12	EMPRESTIMO FAM	896.177,08
11	OUTRAS DESPESAS DE CAPITAL	1.501,00
11.02	DIVERSAS	1.501,00
11.02.02	Restituições	1.501,00
TOTAL GERAL DAS DESPESAS		12.216.698,18

Em 03 de Abril de 2019

Em 23 de Abril de 2019

*[Handwritten signature]*

*[Handwritten signature]*  
 João Paulo  
 Director BCT







OBJECTIVO	CÓDIGO DA CLASSIFIC. ECONOMICA	CÓDIGO/ANO/TIPO/NUM. DO PROJ. ACÇÃO	DESCRIÇÃO	FORMA DE REALIZAÇÃO	FONTE DE FINANCIAMENTO			RESPON. SÁVEL	DATAS		EX	REALIZADO		DESPESAS DE INVESTIMENTO (PREVISÃO)				TOTAL PREVISTO				
					AC	AA	FC		INICIO	FIM		PAGAM. ATÉ 1-OUT-2018	PAGAM. PREV DE OUT-DEZ	ANO EM CURSO (FINANCIAMENTO)			ANOS SEGUINTE					
														TOTAL	DEFINIDO	NÃO DEFINIDO	2020		2021	2022	OUTROS	
A TRANSPORTAR ...												6.412.828,03	6.412.826,83					6.412.828,03				
1.2.1.1.	0102/04050108	01	2017	A	42																	
1.2.1.1.	0102/0602030501	01	2017	A	42																	
1.2.1.1.	0102/04050108	02	2017	A	41		100.0		EXECUTIVO	2017/01/02	2021/12/31		31.400,00	31.400,00								31.400,00
1.2.1.1.		03	2017	A	110		100.0		EXECUTIVO	2017/01/02	2021/12/31	P	6.000,00									6.000,00
1.2.1.1.	0102/02022502	03	2017	A	110										3.000,00							
1.2.1.1.	0102/02022509	03	2017	A	110										1.000,00							
1.2.1.1.	0102/04080202	03	2017	A	110										2.000,00							
1.2.1.1.		01	2018	I	44		100.0		EXECUTIVO	2018/01/02	2021/12/31		1.452,79									1.452,79
1.2.1.1.	0102/07011509	01	2018	I	44										1.451,79							
1.2.1.1.	0102/080702	01	2018	I	44										1,00							1,00
1.2.1.1.	0102/04080202	02	2018	A	19		100.0		EXECUTIVO	2018/01/02	2021/12/31			1,00	1,00							1,00
1.2.1.1.		03	2018	A	19		100.0		EXECUTIVO	2018/01/02	2021/12/31		60.500,00									60.500,00
1.2.1.1.	0102/020107	03	2018	B	19										1.000,00							
1.2.1.1.	0102/020121	03	2018	B	19										2.000,00							
1.2.1.1.	0102/02022502	03	2018	B	19										2.500,00							
1.2.1.1.	0102/02022509	03	2018	A	19										55.000,00							
2.													1.367.467,99	1.367.467,99			1.303.365,72	200.552,82				2.871.366,53
2.1.													573.217,58	573.217,58			133.600,60	88.512,82				795.331,00
2.1.0.													411.259,22	411.259,22			133.600,60	88.512,82				633.372,64
2.1.0.	0102/04080202	05	2017	B	52		100.0		EXECUTIVO	2017/01/02	2021/12/31		33.300,00	33.300,00								33.300,00
2.1.0.		06	2017	B	506		100.0		EXECUTIVO	2017/01/02	2027/12/31	P	2,00									2,00
2.1.0.	0102/040701	06	2017	B	108										1,00							
2.1.0.	0102/04080202	06	2017	A	108										1,00							
2.1.0.		01	2017	A	46		100.0		EXECUTIVO	2017/01/02	2021/12/31		10.001,00									10.001,00
2.1.0.	0102/04050108	01	2017	B	48										1,00							
2.1.0.	0102/040701	01	2017	B	48										10.000,00							
2.1.0.	0102/07010305	02	2017	I	59		100.0		EXECUTIVO	2017/01/02	2017/12/31	P	1,00	1,00								1,00
2.1.0.		01	2018	I	21		15.0	85.0	EXECUTIVO	2018/01/02	2021/12/31		3,00									3,00
2.1.0.	0102/07010305	01	2018	I	21										1,00							
2.1.0.	0102/07010308	01	2018	I	21										1,00							
2.1.0.	0102/07011509	01	2018	I	21		15.0	85.0	EXECUTIVO	2018/01/02	2021/12/31		103.174,62									103.174,62
2.1.0.		01	2018	B	7										1,00							
2.1.0.	0102/020108	01	2018	A	7										1,00							
2.1.0.	0102/020121	01	2018	A	7										1,00							
2.1.0.	0102/020216	01	2018	A	7										1,00							
2.1.0.	0102/020220	01	2018	A	7										2.341,92							
2.1.0.	0102/02022509	01	2018	A	7										100.829,70							
2.1.0.		02	2018	I	9		15.0	85.0	EXECUTIVO	2018/01/02	2021/12/31		82.934,20									82.934,20
A TRANSPORTAR ...												6.741.597,64	6.658.663,44					6.741.597,64				

*[Handwritten signatures and marks on the right side of the page]*



OBJECTIVO	CÓDIGO DA CLASSIFIC. ECONOMICA	CÓDIGO/ANO/TIPO/NUM. DO PROJ. ACÇÃO	DESCRIÇÃO	FORMA DE REALIZAÇÃO	FONTE DE FINANCIAMENTO			RESPON. SAVEL	DATAS		EX	REALIZADO		DESPESAS DE INVESTIMENTO (PREVISÃO)						TOTAL PREVISTO
					AC	AA	FC		INICIO	FIM		PAGAM. ATÉ 1-OCT-2019	PAGAM. PREV DE OUT-DEZ	ANO EM CURSO (FINANCIAMENTO)			ANOS SEGUINTE			
														TOTAL	DEFINIDO	NÃO DEFINIDO	2020	2021	2022	
A TRANSPORTAR ...												7.097.661,40	7.097.661,40		133.600,60	88.512,82			7.319.774,82	
2.2.1.2.		02	2018	I 22	POSTO MEDICO DE SANTIAGO MAIOR	EMPRESADA	15.0	85.0	EXECUTIVO	2018/01/02	2021/12/31		3,00							3,00
2.2.1.2.	0102/07010308	02	2018	I 22										1,00						
2.2.1.2.	0102/07010413	02	2018	I 22										1,00						
2.2.1.2.	0102/07011509	02	2018	I 22										1,00						
2.2.1.2.		03	2018	I 35	REQUALIFICAÇÃO DOS POSTOS MEDICOS DO CONCELHO	ADM. DIR.	100.0		EXECUTIVO	2018/01/02	2021/12/31		5.488,93							5.488,93
2.2.1.2.	0102/07010308	03	2018	I 35										5.486,93						
2.2.1.2.	0102/07010413	03	2018	I 35										1,00						
2.2.1.2.	0102/07011509	03	2018	I 35										1,00						
2.3.					Segurança e acção sociais								197.974,49	197.974,49						197.974,49
2.3.2.					Acção social								197.974,49	197.974,49						197.974,49
2.3.2.		01	2017	A 54	CARTAO SOCIAL DO MUNICIPE IDOSO		100.0		EXECUTIVO	2017/01/02	2017/12/31		60.001,00							60.001,00
2.3.2.	0102/04080202	01	2017	A 54										60.000,00						
2.3.2.	0102/0602030501	01	2017	A 54										1,00						
2.3.2.	0102/04080202	02	2017	A 55	PLANO DE INTERVENÇÃO E COMBATE A CRISE (ARRENDAMENTO)		100.0		EXECUTIVO	2017/01/02	2021/12/31		18.700,00	18.700,00						18.700,00
2.3.2.	0102/04080202	03	2017	A 56	PLANO DE INTERVENÇÃO E COMBATE A CRISE (MENSALIDADE DA CRECHE)	OUTRA	100.0		EXECUTIVO	2017/01/02	2017/12/31		9.855,00	9.855,00						9.855,00
2.3.2.	0102/04080202	04	2017	A 57	PLANO DE INTERVENÇÃO E COMBATE A CRISE (BENS DE 1º NECESSIDADE)		100.0		EXECUTIVO	2017/01/02	2021/12/31		19.113,00	19.113,00						19.113,00
2.3.2.		05	2017	R 58	APOIO ENTIDADES/INSTITUIÇÕES DO CONCELHO	OUTRA	100.0		EXECUTIVO	2017/01/02	2021/12/31	P	13.223,00							13.223,00
2.3.2.	0102/020220	05	2017	R 58										1,00						
2.3.2.	0102/040701	05	2017	R 58										8.222,00						
2.3.2.	0102/04080202	05	2017	R 58										5.000,00						
2.3.2.	0102/04080202	06	2017	R 59	CARTAO MUNICIPAL DA JUVENTUDE	OUTRA	100.0		EXECUTIVO	2017/01/02	2021/12/31		36.750,00	36.750,00						36.750,00
2.3.2.		07	2017	R 93	GABINETE DE INSERÇÃO PROFISSIONAL	OUTRA	37.0	63.0	EXECUTIVO	2017/01/02	2021/12/31		5.067,88							5.067,88
2.3.2.	0102/020214	07	2017	R 93										5.066,88						
2.3.2.	0102/020220	07	2017	R 93										1,00						
2.3.2.		08	2017	A 100	COMISSAO DE PROTECCAO DE CRIANÇAS E JOVENS EM RISCO		100.0		EXECUTIVO	2017/01/02	2017/12/31		13.261,61							13.261,61
2.3.2.	0102/020108	08	2017	A 100										500,00						
2.3.2.	0102/020121	08	2017	A 100										1.500,00						
2.3.2.	0102/02022502	08	2017	A 100										500,00						
2.3.2.	0102/02022503	08	2017	A 100										1,00						
2.3.2.	0102/02022509	08	2017	A 100										10.757,61						
2.3.2.	0102/040701	08	2017	A 100										1,00						
2.3.2.	0102/04080202	08	2017	A 100										1,00						
2.3.2.	0102/0602030501	08	2017	A 100										1,00						
2.3.2.	0102/080702	09	2017	I 40	APOIOS SOCIAIS DIVERSOS	OUTRA	100.0		EXECUTIVO	2017/01/02	2017/12/31	P	20.000,00	20.000,00						20.000,00
2.3.2.		10	2017	A 109	OUTROS APOIOS SOCIAIS	OUTRA	100.0		EXECUTIVO	2017/01/02	2021/12/31	P	2.000,00							2.000,00
2.3.2.	0102/040701	10	2017	A 109										1.000,00						
2.3.2.	0102/04080202	10	2017	A 109										1.000,00						
A TRANSPORTAR ...												7.301.124,82	7.301.124,82		133.600,60	88.512,82			7.523.238,24	

OBJECTIVO	CÓDIGO DA CLASSIFIC. ECONÓMICA	CÓDIGO/ANO/TIPO/NUM. DO PROJ. AÇÃO	DESCRIÇÃO	FORMA DE REALIZAÇÃO	FONTE DE FINANCIAMENTO			RESPON SÁVEL	DADOS		EX	REALIZADO		DESPESAS DE INVESTIMENTO (PREVISÃO)						TOTAL PREVISTO	
					AC	AA	FC		INICIO	FIM		PAGAM. ATÉ 1-03-2018	PAGAM. PREV DE OUT-DEZ	ANO EM CURSO (FINANCIAMENTO)			ANOS SEQUENTES				
														TOTAL	DEFINIDO	NÃO DEFINIDO	2020	2021	2022		OUTROS
A TRANSPORTAR ...												7.301.124,82	7.301.124,82		133.600,60	88.512,82			7.523.238,24		
2.3.2.		11	2017	I 68	CONCLUSÃO DO CENTRO COMUNITARIO SM FERREIRA DE CAPELINS	OUTRA		100.0		EXECUTIVO	2017/02/16	2017/12/31		3,00							3,00
2.3.2.	0102/07010308	11	2017	I 68											1,00						
2.3.2.	0102/07011509	11	2017	I 68											1,00						
2.3.2.	0102/080702	11	2017	I 68											1,00						
2.4.					Habitação e serviços colectivos									273.031,27	273.031,27		1.135.665,12				1.408.696,39
2.4.1.					Habitação									13,00	13,00						13,00
2.4.1.		01	2018	I 7	PLANOS AÇÃO INTEGRADOS PARA AS COMUNIDADES DESFAVORIDAS-EXECUÇÃO	OUTRA		15.0	85.0	EXECUTIVO	2018/01/02	2018/12/31		2,00							2,00
2.4.1.	0102/0701020109	01	2018	I 7												1,00					
2.4.1.	0102/07011509	01	2018	I 7												1,00					
2.4.1.		02	2018	I 46	CONCLUSÃO DO LOTERMENTO HABITACIONAL "TAPADA DAS CARRASAS"	EMPREITADA		100.0		EXECUTIVO	2018/01/02	2018/12/31		5,00							5,00
2.4.1.	0102/07010401	02	2018	I 46												1,00					
2.4.1.	0102/07010407	02	2018	I 46												1,00					
2.4.1.	0102/07010410	02	2018	I 46												1,00					
2.4.1.	0102/07010413	02	2018	I 46												1,00					
2.4.1.	0102/07011509	02	2018	I 46												1,00					
2.4.1.		01	2019	A 6	ESTRATEGIAS LOCAIS DE HABITAÇÃO	OUTRA		100.0		EXECUTIVO	2019/01/02	2019/12/31		2,00							2,00
2.4.1.	0102/02022509	01	2019	A 6												1,00					
2.4.1.	0102/04080202	01	2019	A 6												1,00					
2.4.1.		02	2019	I 11	PROGRAMAS DE APOIO AO ACESSO A HABITAÇÃO	EMPREITADA		15.0	85.0	EXECUTIVO	2019/01/02	2019/12/31		2,00							2,00
2.4.1.	0102/0701020109	02	2019	I 11												1,00					
2.4.1.	0102/080802	02	2019	I 11												1,00					
2.4.1.		01	2019	A 9	PROGRAMAS DE APOIO AO ACESSO A HABITAÇÃO	OUTRA		15.0	85.0	EXECUTIVO	2019/01/02	2019/12/31		2,00							2,00
2.4.1.	0102/020214	03	2019	A 9												1,00					
2.4.1.	0102/02022509	03	2019	A 9												1,00					
2.4.2.					Ordenamento do território											1,00					1,00
2.4.2.	0102/070101	01	2019	I 15	AQUISIÇÃO DE TERRENOS	OUTRA		100.0		EXECUTIVO	2019/01/02	2019/12/31		1,00							1,00
2.4.3.					Saneamento											48.356,04		1.118.650,00			1.167.006,04
2.4.3.		01	2017	A 62	MANTENÇÃO SERVIÇOS COLECTIVOS SANEAMENTO	OUTRA		100.0		EXECUTIVO	2017/01/02	2017/12/31		40.000,00							40.000,00
2.4.3.	0102/020112	01	2017	A 62												5.000,00					
2.4.3.	0102/020121	01	2017	A 62												5.000,00					
2.4.3.	0102/020203	01	2017	A 62												15.000,00					
2.4.3.	0102/02022509	01	2017	A 62												15.000,00					
2.4.3.		04	2017	I 55	CUSTOS FUNCIONAMENTO - SANEAMENTO	OUTRA		100.0		EXECUTIVO	2017/01/02	2017/12/31		8.333,04							8.333,04
2.4.3.	0102/07010601	04	2017	I 55												1,00					
2.4.3.	0102/07010602	04	2017	I 55												1,00					
2.4.3.	0102/07011002	04	2017	I 55												8.330,04					
2.4.3.	0102/07011509	04	2017	I 55												1,00					
2.4.3.		01	2018	I 12	ESTAÇÃO ELEVATORIA DE ESGOTOS E EMISSARIOS EM CABEÇA DE CARNEIRO	EMPREITADA		15.0	85.0	EXECUTIVO	2018/01/02	2018/12/31		2,00							2,00
A TRANSPORTAR ...												7.349.476,86	7.349.474,86		133.600,60	88.512,82			7.571.590,28		

*[Handwritten signatures and initials on the right side of the page]*

OBJECTIVO	CÓDIGO DA CLASSIFIC. ECONOMICA	CÓDIGO/ANO/TIPO/NUM. DO PROJ. AÇÃO	DESCRIÇÃO	FORMA DE REALIZAÇÃO	FONTE DE FINANCIAMENTO			RESPON SÁVEL	DÍTAS		EX	REALIZADO		DESPESAS DE INVESTIMENTO (PREVISÃO)						TOTAL PREVISTO					
					RC	AR	FC		INICIO	FIM		PAGM. MÊ 1-OUT-2018	PAGM. PREV DE OUT-DEZ	ANO EM CURSO (FINANCIAMENTO)			ANOS SEQUENTES								
														TOTAL	DEFINIDO	NÃO DEFINIDO	2020	2021	2022		OUTROS				
A TRANSPORTAR ...												7.349.476,86	7.349.474,86		133.600,60	88.512,82			7.571.590,28						
2.4.3.	0102/07010402	01 2018 I 12	AMPLIAÇÃO DA REDE DE SANEAMENTO CASAS NOVAS DE MARES	EMPREITADA	15.0	85.0	EXECUTIVO	2018/01/02	2021/12/31			3,00		1,00											
2.4.3.	0102/07011509	01 2018 I 12																						1,00	
2.4.3.		02 2018 I 25																							
2.4.3.	0102/07010402	02 2018 I 25	REMODELAÇÃO REDE DE SANEAMENTO DA VILA ALANDROAL	EMPREITADA	15.0	85.0	EXECUTIVO	2018/01/02	2021/12/31			3,00		1,00											
2.4.3.	0102/07010403	02 2018 I 25																						1,00	
2.4.3.	0102/07011509	02 2018 I 25																							
2.4.3.		03 2018 I 26																							
2.4.3.	0102/07010402	03 2018 I 26	CONCLUSÃO DO SISTEMA DE SANEAMENTO EM BAIXA DA MINA DO BUGALHO	EMPREITADA	15.0	85.0	EXECUTIVO	2018/01/02	2021/12/31			3,00		1,00											
2.4.3.	0102/07011002	03 2018 I 26																						1,00	
2.4.3.	0102/07011509	03 2018 I 26																							
2.4.3.		04 2018 I 29																							
2.4.3.	0102/07010402	04 2018 I 29	CONCLUSÃO DO SISTEMA DE SANEAMENTO EM BAIXA DE CASAS NOVAS DE MARES	EMPREITADA	15.0	85.0	EXECUTIVO	2018/01/02	2021/12/31			3,00		1,00											
2.4.3.	0102/07011002	04 2018 I 29																						1,00	
2.4.3.	0102/07011509	04 2018 I 29																							
2.4.3.		05 2018 I 30																							
2.4.3.	0102/07010402	05 2018 I 30	CONCLUSÃO SISTEMA DE SANEAMENTO EM BAIXA DO ROSARIO-ZONA DAS FIGUEIRAS	EMPREITADA	15.0	85.0	EXECUTIVO	2018/01/02	2021/12/31			3,00		1,00											
2.4.3.	0102/07010403	05 2018 I 30																						1,00	
2.4.3.	0102/07011509	05 2018 I 30																							
2.4.3.		06 2018 I 31																							
2.4.3.	0102/07010402	06 2018 I 31	CONCLUSÃO SISTEMA DE SANEAMENTO EM BAIXA DO ROSARIO-ZONA DA CHURREIRA	EMPREITADA	15.0	85.0	EXECUTIVO	2018/01/02	2021/12/31			3,00		1,00											
2.4.3.	0102/07010403	06 2018 I 31																						1,00	
2.4.3.	0102/07011509	06 2018 I 31																							
2.4.3.		07 2018 I 32																							
2.4.3.	0102/07010402	07 2018 I 32	CONCLUSÃO SISTEMA DE SANEAMENTO EM BAIXA DE FERREIRA	EMPREITADA	15.0	85.0	EXECUTIVO	2018/01/02	2021/12/31			3,00		1,00											
2.4.3.	0102/07010403	07 2018 I 32																						1,00	
2.4.3.	0102/07011509	07 2018 I 32																							
2.4.3.		08 2018 I 33																							
2.4.3.	0102/07010402	08 2018 I 33	Abastecimento de Água		100.0		EXECUTIVO	2017/01/02	2021/12/31			76.115,53		1,00											
2.4.3.	0102/07010403	08 2018 I 33																						1,00	
2.4.4.	0102/07011509	08 2018 I 33																							
2.4.4.		01 2017 A 61	MANUTENÇÃO SERVIÇOS COLECTIVOS ABASTECIMENTO DE AGUA										76.115,53	67.858,93											
2.4.4.	0102/020112	01 2017 A 61													2.000,00										
2.4.4.	0102/020121	01 2017 A 61													7.500,00										
2.4.4.	0102/020203	01 2017 A 61													10.000,00										
2.4.4.	0102/020220	01 2017 A 61													5.000,00										
2.4.4.	0102/02022509	01 2017 A 61													43.358,90										
A TRANSPORTAR ...												7.417.356,76	7.417.356,76		1.252.250,60	88.512,82		8.758.120,18							

*[Handwritten signatures and initials]*

OBJECTIVO	CÓDIGO DA CLASSIFIC. ECONÓMICA	CÓDIGO/ANO/TIPO/NUM. DO PROJ. ACÇÃO	DESCRIÇÃO	FORMA DE REALIZAÇÃO	FONTE DE FINANCIAMENTO			RESPON SÁVEL	DREAS		REALIZADO		DESPESAS DE INVESTIMENTO (PREVISÃO)						TOTAL PREVISTO			
					AC	AR	FC		EX	INICIO	FIM	ANO EM CURSO (FINANCIAMENTO)		ANOS SEQUENTES								
												PAGAM. NTE 1-OUT-2016	PAGAM. PREV DE OUT-DEZ	TOTAL	DEFINIDO	NÃO DEFINIDO	2020	2021		2022	OUTROS	
A TRANSPORTAR ...												7.417.356,76	7.417.356,76	1.252.250,60	68.512,92					6.759.120,18		
2.4.4.		02	2017	I	28			15.0	85.0	EXECUTIVO	2017/01/02	2017/12/31	1		2.002,00							2.002,00
2.4.4.	0102/07010407	02	2017	I	26																	
2.4.4.	0102/07011002	02	2017	I	28																	
2.4.4.	0102/07011509	02	2017	I	28																	
2.4.4.		04	2017	I	54			100.0		EXECUTIVO	2017/01/02	2017/12/31	F		6.239,63							6.239,63
2.4.4.	0102/07010407	04	2017	I	54																	
2.4.4.	0102/07010601	04	2017	I	54																	
2.4.4.	0102/07010602	04	2017	I	54																	
2.4.4.	0102/07011002	04	2017	I	54																	
2.4.4.	0102/07011509	04	2017	I	54																	
2.4.4.		01	2018	I	17			15.0	85.0	EXECUTIVO	2018/01/02	2021/12/31			2,00							2,00
2.4.4.	0102/07010407	01	2018	I	17																	
2.4.4.	0102/07011509	01	2018	I	17																	
2.4.4.		02	2018	I	27			15.0	85.0	EXECUTIVO	2018/01/02	2021/12/31			3,00							3,00
2.4.4.	0102/07010407	02	2018	I	27																	
2.4.4.	0102/07011002	02	2018	I	27																	
2.4.4.	0102/07011509	02	2018	I	27																	
2.4.4.		03	2018	I	26			15.0	65.0	EXECUTIVO	2018/01/02	2021/12/31			2,00							2,00
2.4.4.	0102/07010407	03	2018	I	26																	
2.4.4.	0102/07011509	03	2018	I	26																	
2.4.4.		04	2018	I	45			100.0		EXECUTIVO	2018/01/02	2021/12/31			3,00							3,00
2.4.4.	0102/07010407	04	2018	I	45																	
2.4.4.	0102/07011002	04	2018	I	45																	
2.4.4.	0102/07011509	04	2018	I	45																	
2.4.4.		05	2018	A	20			100.0		EXECUTIVO	2018/01/02	2021/12/31			4,00							4,00
2.4.4.	0102/020214	05	2018	A	20																	
2.4.4.	0102/020220	05	2018	A	20																	
2.4.4.	0102/020221	05	2018	A	20																	
2.4.4.	0132/02022509	05	2018	A	20																	
2.4.4.	0102/07011509	01	2019	I	14			100.0		EXECUTIVO	2019/01/02	2021/12/31			1,00							1,00
2.4.5.																						
2.4.5.		01	2017	A	63			100.0		EXECUTIVO	2017/01/02	2017/12/31			33.814,70	33.814,70						33.814,70
2.4.5.	0102/020112	01	2017	A	63																	
2.4.5.	0102/020121	01	2017	A	63																	
2.4.5.	0102/020203	01	2017	A	63																	
2.4.5.	0102/020212	01	2017	A	63																	
2.4.5.	0102/02022509	01	2017	A	63																	
2.4.5.		03	2017	I	56			100.0		EXECUTIVO	2017/01/02	2017/12/31			6.002,00							6.002,00
2.4.5.	0102/07010602	03	2017	I	56																	
A TRANSPORTAR ...												7.459.428,09	7.453.427,09	1.252.250,60	68.512,92					8.900.191,51		



OBJETIVO	CÓDIGO DA CLASSIFIC. ECONÔMICA	CÓDIGO/ANO/TIPO/NUM. DO PROJ. AÇÃO	DESCRIÇÃO	FORMA DE REALIZAÇÃO	FONTE DE FINANCIAMENTO			RESPON SÁVEL	DATAS			REALIZADO		DESPESAS DE INVESTIMENTO (PREVISÃO)						TOTAL PREVISÃO	
					AC	AA	FC		EX	INICIO	FIM	PAGAM. ATÉ 1-OUT-2018	PAGAM. PREV DE OUT-DEZ	ANO EM CURSO (FINANCIAMENTO)			ANOS SEGUENTES				
														TOTAL	DEFINIDO	NÃO DEFINIDO	2020	2021	2022		OUTROS
A TRANSPORTAR ...												7.459.429,09	7.453.427,09		1.252.250,60	98.512,82			8.800.191,51		
2.4.5.	0102/07010603	03	2017 I 56	Proteção do meio ambiente e conservação da natureza																	
2.4.5.	0102/07011002	03	2017 I 56																		
2.4.5.	0102/07011509	03	2017 I 56																		
2.4.6.		01	2017 A 64	MANUTENÇÃO DE CEMITERIOS	100.0			EXECUTIVO	2017/01/02	2017/12/31		1.001,00								1.001,00	
2.4.6.	0102/020121	01	2017 A 64	MANUTENÇÃO E EMBELEZAMENTO DE ESPAÇOS VERDES										1.000,00							
2.4.6.	0102/0602030501	01	2017 A 64												1,00						
2.4.6.		01	2017 A 65			100.0			EXECUTIVO	2017/01/02	2021/12/31		2.003,00								2.003,00
2.4.6.	0102/020109	01	2017 A 65	CENTRO DE RECOLHA OFICIAL DE ANIMAIS DE COMPANHIA DE ALANDROAL																	
2.4.6.	0102/020121	01	2017 A 65												1,00						
2.4.6.	0102/020203	01	2017 A 65												1.000,00						
2.4.6.	0102/020220	01	2017 A 65												1,00						
2.4.6.	0102/0602030501	01	2017 A 65												1,00						
2.4.6.		06	2018 E 42			100.0			EXECUTIVO	2018/01/02	2021/12/31		111.722,00			17.015,12					128.737,12
2.4.6.	0102/07010308	06	2018 I 42																		
2.4.6.	0102/07011509	06	2018 I 42	PARQUES INFANTIS																	
2.4.6.		01	2018 I 36			100.0			EXECUTIVO	2018/01/02	2021/12/31		3,00								3,00
2.4.6.	0102/07010405	01	2018 I 36												1,00						
2.4.6.	0102/07011504	01	2019 I 36											1,00							
2.4.6.	0102/07011509	01	2018 I 36	REQUALIFICAÇÃO DO CEMITERIO DO ALANDROAL																	
2.4.6.		01	2019 I 10		EMPREITADA	15.0	85.0		EXECUTIVO	2019/01/02	2021/12/31		2,00								2,00
2.4.6.	0102/07010412	01	2019 I 10											1,00							
2.4.6.	0102/07011509	01	2019 I 10											1,00							
2.5.				Services culturais, recreativos e religiosos																	
2.5.1.				Cultura																	
2.5.1.				INCENTIVAR A MUSICA	100.0			EXECUTIVO	2017/01/02	2021/12/31		273.684,72			34.100,00		112.040,00			451.630,72	
2.5.1.		01	2017 A 49																		
2.5.1.	0102/020220	01	2017 A 49	INICIATIVAS DE PROMOÇÃO PATRIMONIO HIST E ARQUEOLOGICO																	
2.5.1.	0102/040701	01	2017 A 49			100.0			EXECUTIVO	2017/01/02	2017/12/31		3.000,00								3.000,00
2.5.1.		01	2017 A 67																		
2.5.1.	0102/020217	01	2017 A 67											500,00							
2.5.1.	0102/020220	01	2017 A 67											500,00							
2.5.1.	0102/02022501	01	2017 A 67											500,00							
2.5.1.	0102/02022502	01	2017 A 67											500,00							
2.5.1.	0102/02022509	01	2017 A 67											500,00							
2.5.1.	0102/0602030501	01	2017 A 67	FESTIVAL DO ENDOVELICO																	
2.5.1.		01	2017 A 66			100.0			EXECUTIVO	2017/01/02	2017/12/31		8,00								8,00
2.5.1.	0102/020115	01	2017 A 66											1,00							
2.5.1.	0102/020121	01	2017 A 66											1,00							
2.5.1.	0102/020217	01	2017 A 66											1,00							
2.5.1.	0102/02022501	01	2017 A 66											1,00							
2.5.1.	0102/02022502	01	2017 A 66											1,00							
A TRANSPORTAR ...												7.588.314,59	7.588.311,59		1.269.265,72	88.512,82			8.946.093,13		

*Handwritten signatures and initials on the right side of the page.*

OBJETIVO	CÓDIGO DA CLASSIFIC. ECONÔMICA	CÓDIGO/ANO/TIPO/NUM. DO PROJ. AÇÃO	DESCRIÇÃO	FORMA DE REALIZAÇÃO	FONTE DE FINANCIAMENTO			RESPON SÁVEL	ORÇAS		REALIZADO		DESPESAS DE INVESTIMENTO (PREVISÃO)				TOTAL PREVISTO		
					AC	AA	FC		EX	INICIO	FIM	ANO EM CURSO (FINANCIAMENTO)		ANOS SEQUINTES					
												PAGAM. ATÉ 1-OUT-2018	PAGAM. PREV DE OUT-DEZ	TOTAL	DEFINIDO	NÃO DEFINIDO		2020	2021
A TRANSPORTAR ...												7.588.314,59	7.568.311,59		1.269.265,72	88.512,82			8.946.093,13
2.5.1.	0102/02022503	01	2017 A 66																
2.5.1.	0102/02022509	01	2017 A 66																
2.5.1.	0102/0602030501	01	2017 A 66																
2.5.1.		02	2017 A 70	DINAMIZAR A CULTURA	OUTRA	100.0	EXECUTIVO	2017/01/02	2021/12/31			30.150,00						30.150,00	
2.5.1.	0102/020121	02	2017 A 70																
2.5.1.	0102/020217	02	2017 A 70																
2.5.1.	0102/020220	02	2017 A 70																
2.5.1.	0102/02022501	02	2017 A 70																
2.5.1.	0102/02022502	02	2017 A 70																
2.5.1.	0102/02022503	02	2017 A 70																
2.5.1.	0102/02022509	02	2017 A 70																
2.5.1.	0102/0602030501	02	2017 A 70																
2.5.1.		03	2017 A 72	FEIRA DO LIVRO	OUTRA	100.0	EXECUTIVO	2017/01/02	2021/12/31			4.023,02						4.023,02	
2.5.1.	0102/020120	03	2017 A 72																
2.5.1.	0102/020121	03	2017 A 72																
2.5.1.	0102/02022509	03	2017 A 72																
2.5.1.		06	2017 A 78	DINAMIZAÇÃO DO FORUM CULTURAL	OUTRA	100.0	EXECUTIVO	2017/01/02	2017/12/31			50.000,00						50.000,00	
2.5.1.	0102/020121	06	2017 A 78																
2.5.1.	0102/020216	06	2017 A 78																
2.5.1.	0102/02022501	06	2017 A 78																
2.5.1.	0102/02022502	06	2017 A 78																
2.5.1.	0102/02022503	06	2017 A 78																
2.5.1.	0102/02022509	06	2017 A 78																
2.5.1.	0102/0602030501	06	2017 A 78																
2.5.1.	0102/040701	01	2017 A 68	INCENTIVOS A ASSOCIAÇÕES	OUTRA	100.0	EXECUTIVO	2017/01/02	2017/12/31			1,00						1,00	
2.5.1.		01	2017 A 73	OUTRAS DATAS COMEMORATIVAS	OUTRA	100.0	EXECUTIVO	2017/01/02	2021/12/31			50.044,00						50.044,00	
2.5.1.	0102/020108	01	2017 A 73																
2.5.1.	0102/020115	01	2017 A 73																
2.5.1.	0102/020121	01	2017 A 73																
2.5.1.	0102/02022501	01	2017 A 73																
2.5.1.	0102/02022502	01	2017 A 73																
2.5.1.	0102/02022503	01	2017 A 73																
2.5.1.	0102/02022509	01	2017 A 73																
2.5.1.		02	2017 A 74	FESTIVAL DA JUVENTUDE	OUTRA	100.0	EXECUTIVO	2017/01/02	2021/12/31			28.000,00						28.000,00	
2.5.1.	0102/020115	02	2017 A 74																
2.5.1.	0102/020121	02	2017 A 74																
2.5.1.	0102/020217	02	2017 A 74																
2.5.1.	0102/02022501	02	2017 A 74																
2.5.1.	0102/02022502	02	2017 A 74																
2.5.1.	0102/02022503	02	2017 A 74																
2.5.1.	0102/02022509	02	2017 A 74																
2.5.1.	0102/0602030501	02	2017 A 74																
2.5.1.		01	2017 A 60	UNIVERSIDADE SENIOR / ESCOLA POPULAR	OUTRA	100.0	EXECUTIVO	2017/01/02	2021/12/31			9.002,00						9.002,00	
2.5.1.	0102/020106	01	2017 A 60																
2.5.1.	0102/020220	01	2017 A 60																
2.5.1.	0102/02022509	01	2017 A 60																
A TRANSPORTAR ...												7.759.534,61	7.759.534,61		1.269.265,72	88.512,82		9.117.313,15	

*Handwritten notes and signatures:*  
 - Large handwritten '1' at the top right.  
 - Signature 'F. J. S.' in the middle right.  
 - Signature 'W.' below it.  
 - Signature 'B.' at the bottom right.



OBJECTIVO	CÓDIGO DA CLASSIFIC. ECONÓMICA	CÓDIGO/RNO/TIPO/NUM. DO PROJ. ACÇÃO	DESCRIÇÃO	FORMA DE REALIZAÇÃO	FONTE DE FINANCIAMENTO			RESPON SÁVEL	DATAS		REALIZADO		DESPESAS DE INVESTIMENTO (PREVISÃO)						TOTAL PREVISTO	
					AC	RA	FC		INICIO	FIM	PAGM. ATÉ 1-OUT-2016	PAGM. PREV DE OUT-DEZ	ANO EM CURSO (FINANCIAMENTO)			ANOS SEGUINTE				
													TOTAL	DEFINIDO	NÃO DEFINIDO	2020	2021	2022		OUTROS
A TRANSPORTAR ...											7.908.235,11	7.808.235,11		1.303.365,72	200.552,82			9.312.153,65		
2.5.1.		06	2018 A 14	ALANDROAL CONVIVA	OUTRA		100.0	EXECUTIVO	2018/01/02	2021/12/31			2.599,70						2.599,70	
2.5.1.	0102/020115	06	2018 A 14											599,70						
2.5.1.	0102/020121	06	2018 A 14											500,00						
2.5.1.	0102/02022501	06	2018 A 14											500,00						
2.5.1.	0102/02022503	06	2018 A 14											500,00						
2.5.1.	0102/02022509	06	2018 A 14											500,00						
2.5.1.		02	2019 I 12	REQUALIFICAÇÃO, EQUIPAMENTOS E EDIFÍCIOS MUNICIPAIS	EMPREITADA		15.0	85.0	EXECUTIVO	2019/01/02	2021/12/31			2,00					2,00	
2.5.1.	0102/07010308	02	2019 I 12											1,00						
2.5.1.	0102/07011509	02	2019 I 12											1,00						
2.5.1.		01	2019 A 4	ASSOCIAÇÃO "PORTUGAL ROMANO"	OUTRA		15.0	85.0	EXECUTIVO	2019/01/02	2021/12/31			5,00					5,00	
2.5.1.	0102/020217	01	2019 A 4											1,00						
2.5.1.	0102/02022501	01	2019 A 4											1,00						
2.5.1.	0102/02022502	01	2019 A 4											1,00						
2.5.1.	0102/02022503	01	2019 A 4											1,00						
2.5.1.	0102/02022509	01	2019 A 4											1,00						
2.5.1.		02	2019 I 9	INTERVENÇÕES EM PATRIMÓNIO	EMPREITADA		15.0	85.0	EXECUTIVO	2019/01/02	2021/12/31			2,00					2,00	
2.5.1.	0102/07010308	02	2019 I 9											1,00						
2.5.1.	0102/07011509	02	2019 I 9											1,00						
2.5.1.		01	2019 A 2	PROGRAMAÇÃO CULTURAL	OUTRA		100.0		EXECUTIVO	2019/01/02	2021/12/31			37.000,00					37.000,00	
2.5.1.	0102/02022501	01	2019 A 2											30.000,00						
2.5.1.	0102/02022502	01	2019 A 2											1.000,00						
2.5.1.	0102/02022509	01	2019 A 2											5.000,00						
2.5.1.	0102/0602030501	01	2019 A 2											1.000,00						
2.5.2.		01	2017 A 80	Desporto, recreio e lazer	OUTRA		100.0		EXECUTIVO	2017/01/02	2021/12/31			3.002,00					3.002,00	
2.5.2.		01	2017 A 80	FUTEBOL PRAIA	OUTRA		100.0		EXECUTIVO	2017/01/02	2021/12/31			3.001,00					3.001,00	
2.5.2.	0102/020115	01	2017 A 80											500,00						
2.5.2.	0102/020121	01	2017 A 80											500,00						
2.5.2.	0102/020212	01	2017 A 80											500,00						
2.5.2.	0102/020217	01	2017 A 80											500,00						
2.5.2.	0102/020220	01	2017 A 80											1.000,00						
2.5.2.	0102/02022509	01	2017 A 80											1,00						
2.5.2.	0102/040701	04	2017 A 112	APOIOS ENTIDADES, INSTITUIÇÕES E CENTROS CULTURAIS	OUTRA		100.0		EXECUTIVO	2017/01/02	2021/12/31			1,00					1,00	
2.5.3.				Outras actividades cívicas e religiosas										28.804,00					28.804,00	
2.5.3.		05	2017 A 83	FESTAS DE N. SRA. DA CONCEIÇÃO	OUTRA		100.0			2017/01/02	2021/12/31			28.800,00					28.800,00	
2.5.3.	0102/020121	05	2017 A 83											5.000,00						
2.5.3.	0102/020217	05	2017 A 83											1.000,00						
2.5.3.	0102/02022501	05	2017 A 83											10.000,00						
2.5.3.	0102/02022502	05	2017 A 83											1.000,00						
2.5.3.	0102/02022503	05	2017 A 83											3.800,00						
2.5.3.	0102/02022509	05	2017 A 83											7.500,00						
2.5.3.	0102/0602030501	05	2017 A 83											500,00						
2.5.3.		06	2018 A 12	FESTIVAIS TEMÁTICOS DE MÚSICA	OUTRA		100.0		EXECUTIVO	2018/01/02	2021/12/31			2,00					2,00	
A TRANSPORTAR ...											7.879.647,81	7.879.645,81		1.303.365,72	200.552,82			9.383.566,35		

+

R


P

B

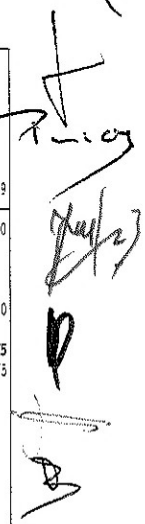




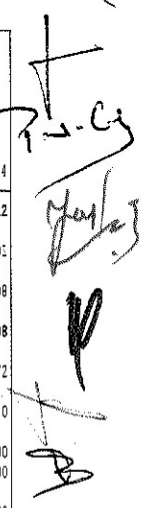
OBJECTIVO	CÓDIGO DA CLASSIFIC. ECONOMICA	CÓDIGO/RNO/TIPO/NUM. DE PROT. ACÇÃO	DESCRIÇÃO	FORMA DE REALIZAÇÃO	FONTE DE FINANCIAMENTO			RESPON SÁVEL	DATAS		EX	REALIZADO		DESPESAS DE INVESTIMENTO (PREVISÃO)						TOTAL PREVISTO	
					AC	AA	FC		INICIO	FIN		PAGM. ATÉ 1-OUT-2018	PAGM. PREV DE OUT-DEZ	ANO EM CURSO (FINANCIAMENTO)			ANOS SEQUINTE				
														TOTAL	DEFINIDO	NÃO DEFINIDO	2020	2021	2022		OUTROS
A TRANSPORTAR ...												9.957.172,83	9.957.172,83		1.947.795,25	278.028,33	77.475,51	542.328,57	12.802.800,49		
3.4.2.		02	2018	A 6	RDC-LA -ROTAS E DESENVOLVIMENTO CULTURAL LAGO ALQUEVA	OUTRA	25.0	75.0	EXECUTIVO	2018/01/02	2021/12/31		18.503,00			18.500,00					37.003,00
3.4.2.	0102/020217	02	2018	A 6																	
3.4.2.	0102/02022501	02	2018	A 6																	
3.4.2.	0102/02022502	02	2018	A 6																	
3.4.2.	0102/02022503	02	2018	A 6																	
3.4.2.	0102/02022509	02	2018	A 6																	
3.4.2.		03	2018	I 8	RDC-LA -ROTAS E DESENVOLVIMENTO CULTURAL LAGO ALQUEVA	EMPREITADA	25.0	75.0	EXECUTIVO	2018/01/02	2021/12/31		2,00								2,00
3.4.2.	0102/07010401	03	2018	I 8																	
3.4.2.	0102/07011509	03	2018	I 8																	
3.4.2.		01	2018	A 13	PUBLICAÇÕES	OUTRA	100.0		EXECUTIVO	2018/01/02	2021/12/31		1.500,00								1.500,00
3.4.2.	0102/02022505	01	2018	P 13																	
3.4.2.	0102/02022509	01	2018	R 13																	
3.4.2.		01	2019	I 1	CENTRO INTERPRETATIVO - CASTELO DE ALANDROAL	EMPREITADA	15.0	85.0	EXECUTIVO	2019/01/02	2021/12/31		2,00								2,00
3.4.2.	0102/07010308	01	2019	I 1																	
3.4.2.	0102/07011509	01	2019	I 1																	
3.4.2.		01	2019	A 7	PROJECTOS EM PARCERIA -ATLA	OUTRA	15.0	85.0	EXECUTIVO	2019/01/02	2021/12/31		2.004,00								2.004,00
3.4.2.	0102/020115	01	2019	A 7																	
3.4.2.	0102/02022501	01	2019	A 7																	
3.4.2.	0102/02022502	01	2019	A 7																	
3.4.2.	0102/02022503	01	2019	A 7																	
3.4.2.	0102/02022509	01	2019	A 7																	
3.4.2.	0102/04050108	01	2019	A 7																	
3.4.2.		02	2019	A 8	ALSTONES - PROJECTO EM PARCERIA	OUTRA	100.0		EXECUTIVOS	2019/01/02	2021/12/31		4.500,00								4.500,00
3.4.2.	0102/020121	02	2019	A 8																	
3.4.2.	0102/020217	02	2019	A 8																	
3.4.2.	0102/02022502	02	2019	A 8																	
3.4.2.	0102/02022503	02	2019	A 8																	
3.4.2.	0102/02022509	02	2019	A 8																	
3.4.2.		03	2019	I 4	PRAIAS FLUVIAIS	EMPREITADA	15.0	85.0	EXECUTIVO	2019/01/02	2021/12/31		3,00								3,00
3.4.2.	0102/07010401	03	2019	I 4																	
3.4.2.	0102/07010413	03	2019	I 4																	
3.4.2.	0102/07011509	03	2019	I 4																	
3.4.2.		04	2019	I 5	REQUALIFICAÇÃO DOS APOIOS NAUTICOS DA PRAIA DE JURONHEIRA	EMPREITADA	15.0	85.0	EXECUTIVO	2019/01/02	2021/12/31		214.759,00	214.756,00	214.756,00						429.515,00
3.4.2.	0102/07010401	04	2019	I 5																	
3.4.2.	0102/07010413	04	2019	I 5																	
3.4.2.	0102/07011509	04	2019	I 5																	
3.4.2.		05	2019	I 6	CRIAÇÃO E DINAMIZAÇÃO DA REDE DE INFRAESTRUTURAS PARA O AUTOCARAVANISMO	EMPREITADA	15.0	85.0	EXECUTIVO	2019/01/02	2021/12/31		2,00								2,00
3.4.2.	0102/07010401	05	2019	I 6																	
3.4.2.	0102/07011509	05	2019	I 6																	
A TRANSPORTAR ...												10.198.447,83	9.983.691,83	214.756,00	2.181.051,25	278.028,33	77.475,51	542.328,57	13.277.331,49		



OBJECTIVO	CÓDIGO DA CLASSIFIC. ECONOMICA	CÓDIGO/ANO/TIPO/NUM. DO PROJ. AÇÃO	DESCRIÇÃO	FORMA DE REALIZAÇÃO	FONTE DE FINANCIAMENTO			RESPON SÁVEL	DATAS		EX	REALIZADO		DESPESAS DE INVESTIMENTO (PREVISÃO)						TOTAL PREVISÃO		
					AC	AA	FC		INICIO	FIM		PAGAM. ATÉ 1-OUT-2018	PAGAM. PREV DE OUT-DEZ	ANO EM CURSO (FINANCIAMENTO)			ANOS SEQUITES					
														TOTAL	DEFINIDO	NÃO DEFINIDO	2020	2021	2022		OUTROS	
A TRANSPORTAR ...												10.198.447,83	9.983.691,83	214.756,00	2.181.051,25	278.028,33	77.475,51	542.329,57	13.277.331,49			
3.4.2.		06	2019	1	7	PROJECTOS EM PARCERIA -ATLA	OUTRA														2,00	
3.4.2.	0102/07011509	06	2019	1	7			15,0	85,0	EXECUTIVO	2019/01/02	2021/12/31										
3.4.2.	0102/080705	06	2019	1	7																	
3.4.2.	0102/07011509	07	2019	1	8	ALSTONES - PROJECTO EM PARCERIA		15,0	85,0	EXECUTIVO	2019/01/02	2021/12/31	1,00	1,00								1,00
3.5.		01	2017	A	87	Outras funções económicas	OUTRA	100,0		EXECUTIVO	2017/01/02	2021/12/31	195.286,65	195.286,65		50.000,00						245.286,65
3.5.		01	2017	A	87	MOSTRA GASTRONOMICA DO PEIXE DO RIO																158.367,65
3.5.	0102/020106	01	2017	A	87																	
3.5.	0102/020115	01	2017	A	87																	
3.5.	0102/020121	01	2017	A	87																	
3.5.	0102/020217	01	2017	A	87																	
3.5.	0102/02022501	01	2017	A	87																	
3.5.	0102/02022502	01	2017	A	87																	
3.5.	0102/02022503	01	2017	A	87																	
3.5.	0102/02022509	01	2017	A	87																	
3.5.		04	2018	1	43	PACTO DE AUTARCAS-COMPROMISSO PARA AS ENERGIAS SUSTENTAVEIS LOCAIS	OUTRA	15,0	85,0	EXECUTIVO	2018/01/02	2021/12/31	2,00									2,00
3.5.	0102/07010413	04	2019	1	43																	
3.5.	0102/07011509	04	2019	1	43																	
3.5.		05	2019	A	17	PACTO DE AUTARCAS-COMPROMISSO PARA AS ENERGIAS SUSTENTAVEIS LOCAIS	OUTRA	15,0	85,0	EXECUTIVO	2019/01/02	2021/12/31	3,00									3,00
3.5.	0102/020214	05	2018	A	17																	
3.5.	0102/020220	05	2018	A	17																	
3.5.	0102/02022509	05	2018	A	17																	
3.5.		01	2018	1	1	VIVEIROS DE EMPRESAS/CENTRO DE ACOLHIMENTO EMPRESARIAL	EMPREITADA	15,0	85,0	EXECUTIVO	2018/01/02	2021/12/31	36.902,00			50.000,00						86.902,00
3.5.	0102/07010308	01	2018	1	1																	
3.5.	0102/07011002	01	2018	1	1																	
3.5.	0102/07011509	01	2018	1	1																	
3.5.		02	2018	1	23	PROVERE - ALQUEVA	OUTRA	15,0	85,0	EXECUTIVO	2018/01/02	2021/12/31	2,00			36.900,00						2,00
3.5.	0102/07011509	02	2018	1	23																	
3.5.	0102/06050108	02	2018	1	23																	
3.5.		01	2019	1	17	AREA DE ACOLHIMENTO INDUSTRIAL	OUTRA	15,0	85,0	EXECUTIVO	2019/01/02	2021/12/31	3,00									3,00
3.5.	0102/07010308	01	2019	1	17																	
3.5.	0102/07010401	01	2019	1	17																	
3.5.	0102/07011509	01	2019	1	17																	
3.5.		01	2019	A	3	FEIRA DE VINHOS DO GUADIANA	OUTRA	15,0	85,0	EXECUTIVO	2019/01/02	2021/12/31	7,00									7,00
3.5.	0102/020121	01	2019	A	3																	
3.5.	0102/020217	01	2019	A	3																	
3.5.	0102/02022501	01	2019	A	3																	
3.5.	0102/02022502	01	2019	A	3																	
3.5.	0102/02022503	01	2019	A	3																	
3.5.	0102/02022503	01	2019	A	3																	
3.5.	0102/02022509	01	2019	A	3																	
3.5.	0102/0602030501	01	2019	A	3																	
4.						Outras funções							2.037.716,70	2.037.716,70		1.340.152,50	1.197.991,00	1.199.557,00	14.005.956,00			19.781.373,20
A TRANSPORTAR ...												10.393.737,43	10.178.981,48	214.756,00	2.231.051,25	278.028,33	77.475,51	542.328,57	13.522.621,14			



OBJECTIVO	CÓDIGO DA CLASSIFIC. ECONÔMICA	CÓDIGO/RNO/TIPO/NUM. DO PROJ. AÇÃO	DESCRIÇÃO	FORMA DE REALIZAÇÃO	FONTE DE FINANCIAMENTO			RESPON. SÁVEL	DATAS		EX	REALIZADO		DESPESAS DE INVESTIMENTO (PREVISÃO)						TOTAL PREVISTO	
					AC	BA	FC		INICIO	FIM		PAGM. ATÉ 1-OUT-2010	PAGM. PREV DE OUT-DEZ	ANO EM CURSO (FINANCIAMENTO)			ANOS SEQUENTES				
														TOTAL	DEFINIDO	NÃO DEFINIDO	2020	2021	2022		OUTROS
A TRANSPORTAR ...													10.393.737,45	10.178.981,49	214.756,00	2.231.051,25	278.028,33	77.475,51	542.328,57	13.522.621,14	
4.1.			Operações da dívida autárquica										1.480.834,42	1.480.834,42		1.324.895,00	1.197.991,00	1.199.557,00	14.005.956,00	19.209.233,42	
4.1.	0103/030106	01	2017	A	3			EXECUTIVO	2017/01/02	2036/12/31	P		278.375,01	278.375,01		262.845,00	248.664,00	234.225,00	1.604.222,00	2.628.331,01	
4.1.	0103/10060312	02	2017	I	52			EXECUTIVO	2017/01/02	2035/12/31	P		896.177,06	896.177,08		782.568,00	796.750,00	611.188,00	11.985.147,00	15.271.830,08	
4.1.		01	2017										306.625,08	306.625,08		279.482,00	152.577,00	154.144,00	416.587,00	1.309.415,08	
4.1.	0103/0301030203	0101	2017	A	32			EXECUTIVO	2000/05/31	2020/12/31			170,72	170,72		48,00				218,72	
4.1.	0103/0301030204	0102	2017	A	33			EXECUTIVO	2002/12/03	2022/12/31			275,40	275,40		201,00	125,00	49,00		650,40	
4.1.	0103/0301030206	0103	2017	A	34			EXECUTIVO	2004/09/30	2024/12/31			916,00	916,00		758,00	600,00	441,00	402,00	3.117,00	
4.1.	0103/0301030210	0104	2017	A	35			EXECUTIVO	1999/01/02	2026/12/31			90,00	90,00		78,00	67,00	55,00	74,00	364,00	
4.1.	0103/0301030209	0106	2017	A	39			EXECUTIVO	2017/01/02	2020/12/31			21,00	21,00		8,00				29,00	
4.1.	0103/0301030219	0107	2017	A	116			EXECUTIVO	2017/01/02	2025/12/31			1,00	1,00						1,00	
4.1.	0103/0301030207	0108	2017	A	36			EXECUTIVO	2005/07/15	2025/12/31			1.714,00	1.714,00		1.714,00	1.574,00	1.238,00	1.676,00	7.916,00	
4.1.	0103/0301030208	0109	2017	A	38			EXECUTIVO	2014/12/15	2024/12/31			75,00	75,00		62,00	49,00	36,00	33,00	255,00	
4.1.	0103/0301030207	0110	2017	A	37			EXECUTIVO	2005/07/15	2020/12/31			1.714,21	1.714,21		215,00				1.929,21	
4.1.	0103/10060303	0111	2017	I	44			EXECUTIVO	2000/05/31	2020/12/31	P		153.209,00	153.209,00		127.769,00				280.979,00	
4.1.	0103/10060304	0112	2017	I	45			EXECUTIVO	2002/12/03	2022/12/31	P		7.642,00	7.642,00		7.781,00	7.777,00	7.854,00		30.974,00	
4.1.	0103/10060305	0113	2017	I	46			EXECUTIVO	2004/12/15	2024/12/31	P		1.965,00	1.965,00		1.967,00	1.979,00	1.992,00	4.023,00	11.926,00	
4.1.	0103/10060306	0114	2017	I	47			EXECUTIVO	2004/09/30	2024/12/31	P		36.586,00	36.586,00		36.551,00	36.709,00	36.868,00	74.216,00	220.930,00	
4.1.	0103/10060307	0115	2017	I	48			EXECUTIVO	2005/10/13	2020/12/31	P		4.269,00	4.269,00		4.282,00				8.551,00	
4.1.	0103/10060308	0116	2017	I	49			EXECUTIVO	2005/07/15	2025/12/31	P		1,00	1,00		2.024,00	42.317,00	42.653,00	129.897,00	216.992,00	
4.1.	0103/10060308	0117	2017	I	50			EXECUTIVO	2005/07/15	2025/12/31	P		39.243,00	39.243,00		36.257,00				75.500,00	
4.1.	0103/10060309	0118	2017	I	51			EXECUTIVO	2006/11/21	2026/12/31	P		7.990,00	7.990,00		7.971,00	7.983,00	7.995,00	32.097,00	64.036,00	
4.1.	0103/10060310	0119	2017	I	66			EXECUTIVO	2017/01/02	2025/12/31	P		50.399,00	50.399,00		51.976,00	53.397,00	54.963,00	174.069,00	384.704,00	
4.1.	0103/0301030205	01	2019	A	12			EXECUTIVO	2019/01/02	2021/12/31			1,00	1,00						1,00	
4.3.			Diversas não especificadas										556.882,28	556.882,28		15.257,50				572.139,78	
4.3.	0102/06020301	0144	2017	A	115			EXECUTIVO	2017/01/02	2021/12/31	P		343,75	343,75						343,75	
4.3.	0102/090806	01	2017	I	63			EXECUTIVO	2017/01/02	2021/12/31	P		30.515,00	30.515,00		15.257,50				45.772,50	
4.3.		07	2017	I	58			EXECUTIVO	2017/01/02	2021/12/31	P		48.948,09							48.948,09	
4.3.	0102/070101	07	2017	I	56			EXECUTIVO												1,00	
A TRANSPORTAR ...													11.954.378,74	11.690.675,65	214.756,00	3.571.203,75	1.476.019,33	1.277.032,51	14.548.284,57	32.826.918,90	







OBJECTIVO	CÓDIGO DA CLASSIFIC. ECONOMICA	CÓDIGO/ANO/NUMERO DO PROJ. ACÇÃO	DESCRIÇÃO	FORMA DE REALIZAÇÃO	FONTE DE FINANCIAMENTO			RESPONSÁVEL	DATAS		EX	REALIZADO		DESPESAS (PREVISÃO)						TOTAL PREVISTO
					RC	AA	FC		INICIO	FIM		PAGM. ATÉ 1-OUT-2018	PAGM. PREV DE OUT-DEZ	ANO EM CURSO (FINANCIAMENTO)			ANOS SEQUINTE			
														TOTAL	DEFINIDO	NÃO DEFINIDO	2020	2021	2022	
1.			Funções gerais										6.376.160,03	6.376.160,03						6.376.160,03
1.1.			Serviços gerais de administração pública										6.263.356,03	6.263.356,03						6.263.356,03
1.1.1.			Administração geral										6.263.356,03	6.263.356,03						6.263.356,03
1.1.1.		01	2017 2	FUNCIONAMENTO DA ASSEMBLEIA	OUTRA		100.0	EXECUTIVO	2017/01/02	2017/12/31			15.351,00							15.351,00
1.1.1.	0101/010204	01	2017 2											4.800,00						
1.1.1.	0101/01021303	01	2017 2											10.550,00						
1.1.1.	0101/02022509	01	2017 2											1,00						
1.1.1.		01	2017 4	EXECUTIVO - CUSTOS DE PESSOAL	OUTRA		100.0	EXECUTIVO	2017/01/02	2017/12/31			237.735,76							237.735,76
1.1.1.	0102/010101	01	2017 4											90.500,66						
1.1.1.	0102/010109	01	2017 4											64.041,37						
1.1.1.	0102/010111	01	2017 4											22.041,99						
1.1.1.	0102/010113	01	2017 4											7.300,00						
1.1.1.	0102/010114	01	2017 4											25.600,00						
1.1.1.	0102/010115	01	2017 4											1,00						
1.1.1.	0102/010202	01	2017 4											1,00						
1.1.1.	0102/010204	01	2017 4											3.000,03						
1.1.1.	0102/010212	01	2017 4											1,00						
1.1.1.	0102/010301	01	2017 4											2.000,66						
1.1.1.	0102/010302	01	2017 4											1,00						
1.1.1.	0102/010303	01	2017 4											1,00						
1.1.1.	0102/01030501	01	2017 4											1,00						
1.1.1.	0102/0103050201	01	2017 4											10.474,16						
1.1.1.	0102/0103050202	01	2017 4											12.569,87						
1.1.1.	0102/010306	01	2017 4											1,00						
1.1.1.		02	2017 5	EXECUTIVO - CUSTOS DE FUNCIONAMENTO	OUTRA		100.0	EXECUTIVO	2017/01/02	2021/12/31	P		35.726,00							35.726,00
1.1.1.	0102/02010201	02	2017 5											700,00						
1.1.1.	0102/02010202	02	2017 5											5.000,00						
1.1.1.	0102/020108	02	2017 5											1.467,00						
1.1.1.	0102/020121	02	2017 5											10.283,00						
1.1.1.	0102/020203	02	2017 5											2.917,00						
1.1.1.	0102/020210	02	2017 5											2.000,00						
1.1.1.	0102/02022502	02	2017 5											8.209,00						
1.1.1.	0102/02022509	02	2017 5											5.250,00						
1.1.1.		03	2017 99	CUSTO PESSOAL	OUTRA		100.0	EXECUTIVO	2017/01/02	2021/12/31			3.607.954,25							3.607.954,25
1.1.1.	0102/01010401	03	2017 99											2.099.164,00						
1.1.1.	0102/01010402	03	2017 99											1,00						
1.1.1.	0102/01010403	03	2017 99											80.000,00						
1.1.1.	0102/01010404	03	2017 99											1,00						
1.1.1.	0102/010105	03	2017 99											1,00						
1.1.1.	0102/01010601	03	2017 99											17.119,88						
1.1.1.	0102/01010602	03	2017 99											1,00						
1.1.1.	0102/01010603	03	2017 99											1,00						
1.1.1.	0102/01010604	03	2017 99											1,00						
1.1.1.	0102/010107	03	2017 99											1,00						
1.1.1.	0102/010108	03	2017 99											2.400,11						
1.1.1.	0102/010109	03	2017 99											1,00						
1.1.1.	0102/010110	03	2017 99											1,00						
1.1.1.	0102/010111	03	2017 99											1,00						
1.1.1.	0102/010112	03	2017 99											1,00						
1.1.1.	0102/010113	03	2017 99											211.593,44						
A TRANSPORTAR ...												3.896.767,01	2.699.101,19					3.896.767,01		

*Handwritten notes and signatures:*  
 - Top right: "P. J. J." (signature)  
 - Middle right: "J. J. J." (signature)  
 - Bottom right: "B" (initials)





OBJETIVO	CÓDIGO DA CLASSIFIC. ECONOMICA	CÓDIGO/RND/NUMERO DO PROJ. AÇÃO	DESCRIÇÃO	FORMA DE REALIZAÇÃO	FONTE DE FINANCIAMENTO			RESPON SÁVEL	DÍTAS		EX	REALIZADO		DESPESAS (PREVISÃO)					TOTAL PREVISTO	
					AC	AA	FC		INICIO	FIM		PAGAM. ATÉ 1-OUT-2018	PAGAM. PREV DE OUT-DEZ	ANO EM CURSO (FINANCIAMENTO)			ANOS SEQUENTES			
														TOTAL	DEFINIDO	NÃO DEFINIDO	2020	2021		2022
A TRANSPORTAR ...												6.315.660,03	6.315.660,03						6.315.660,03	
1.2.1.		03	2018	15	GABINETE DE PROTEÇÃO CIVIL	OUTRA	100.0	EXECUTIVO	2018/01/02	2021/12/31			60.500,00						60.500,00	
1.2.1.1.	0102/020107	03	2018	19											1.000,00					
1.2.1.1.	0102/020121	03	2018	19											2.000,00					
1.2.1.1.	0102/02022502	03	2018	19											2.500,00					
1.2.1.1.	0102/02022509	03	2018	19											55.000,00					
2.					Funções sociais								1.088.733,69	1.088.733,69			137.600,60	188.512,82	1.414.847,11	
2.1.					Educação								490.274,38	490.274,38			133.600,60	88.512,82	712.387,80	
2.1.0.					Educação								328.316,02	328.316,02			133.600,60	88.512,82	550.429,44	
2.1.0.0.	0102/04080202	05	2017	52	CONSELHO MUNICIPAL DE EDUCAÇÃO	OUTRA	100.0	EXECUTIVO	2017/01/02	2021/12/31			33.300,00	33.300,00					33.300,00	
2.1.0.0.		06	2017	108	OUTROS APOIOS	OUTRA	100.0	EXECUTIVO	2017/01/02	2017/12/31	P		2,00						2,00	
2.1.0.0.	0102/040701	06	2017	138											1,00					
2.1.0.0.	0102/04080202	06	2017	138											1,00					
2.1.0.0.		01	2017	43	PROTOCOLO ESCOLAR		100.0	EXECUTIVO	2017/01/02	2021/12/31			10.001,00						10.001,00	
2.1.0.0.	0102/04050108	01	2017	48											1,00					
2.1.0.0.	0102/040701	01	2017	48											10.000,00				10.000,00	
2.1.0.0.		01	2018	7	PLANOS INTEGRADOS E INOVADORES DE COMBATE AO INSUCESSO ESCOLAR	OUTRA	15.0	85.0	EXECUTIVO	2018/01/02	2021/12/31			103.174,62					103.174,62	
2.1.0.0.	0102/020108	01	2018	7											1,00					
2.1.0.0.	0102/020121	01	2018	7											1,00					
2.1.0.0.	0102/020216	01	2019	7											1,00					
2.1.0.0.	0102/020220	01	2018	7											2.341,92					
2.1.0.0.	0102/02022509	01	2018	7											190.529,70					
2.1.0.0.		01	2019	1	ACADEMIA SUCESSO	OUTRA	15.0	85.0	EXECUTIVO	2019/01/02	2021/12/31	P		181.838,40			133.600,60	88.512,82	403.951,82	
2.1.0.0.	0102/020115	01	2019	1											1.000,00					
2.1.0.0.	0102/020216	01	2019	1											1.000,00					
2.1.0.0.	0102/020220	01	2019	1											20.000,00					
2.1.0.0.	0102/02022502	01	2019	1											5.000,00					
2.1.0.0.	0102/02022509	01	2019	1											154.838,40					
2.1.1.					Ensino não superior								156.605,00	156.605,00					156.605,00	
2.1.1.1.					TRANSPORTES ESCOLARES	OUTRA	100.0	EXECUTIVO	2017/01/02	2021/12/31			100.003,00						100.003,00	
2.1.1.1.	0102/020112	01	2017	44											1,00					
2.1.1.1.	0102/020121	01	2017	44											1,00					
2.1.1.1.	0102/020203	01	2017	44											1,00					
2.1.1.1.	0102/02022509	01	2017	44											100.000,00					
2.1.1.1.		02	2017	46	REFEIÇÕES ESCOLARES	OUTRA	100.0	EXECUTIVO	2017/01/02	2017/12/31			48.602,00						48.602,00	
2.1.1.1.	0102/020105	02	2017	46											1,00					
2.1.1.1.	0102/02022509	02	2017	46											1,00					
2.1.1.1.	0102/04080202	02	2017	46											48.800,00					
2.1.1.1.	0102/020105	03	2017	45	FRUTA NA ESCOLA		100.0	EXECUTIVO	2017/01/02	2017/12/31			3.000,00						3.000,00	
2.1.1.1.		04	2017	51	GAB/ APOIOS SOCIAIS	OUTRA	100.0	EXECUTIVO	2017/01/02	2021/12/31			5.000,00						5.000,00	
2.1.1.1.	0102/040701	04	2017	51											500,00					
2.1.1.1.	0102/04080202	04	2017	51											500,00					
2.1.1.1.	0102/040805	04	2017	51											4.000,00					
A TRANSPORTAR ...												6.861.081,05	6.861.081,05		133.600,60	88.512,82			7.083.194,47	

*Handwritten notes and signatures:*  
 +  
 P  
 J  
 B

OBJETIVO	CÓDIGO DA CLASSIFIC. ECONÓMICA	CÓDIGO/ANO/NÚMERO DO PROJ. ACÇÃO	DESCRIÇÃO	FORMA DE REALIZAÇÃO	FONTE DE FINANCIAMENTO			RESPON SÁVEL	DATAS			REALIZADO		DESPESAS (PREVISÃO)					TOTAL PREVISTO
					AC	RA	EC		EX	INICIO	FIM	PAGM. ATÉ 1-OUT-2018	PAGM. PREV DE OUT-DEZ	ANO EM CURSO (FINANCIAMENTO)			ANOS SEGUINTE		
														TOTAL	DEFINIDO	NÃO DEFINIDO	2020	2021	
A TRANSPORTAR ...												6.861.081,05	6.861.081,05		133.600,60	88.512,82			7.083.194,47
2.1.2.			2.1.2.									5.353,36	5.353,36					5.353,36	
2.1.2.		03	2017 47	2.1.2.								5.353,36						5.353,36	
2.1.2.	0102/020220	03	2017 47	2.1.2.										4.853,36					
2.1.2.	0102/02022509	03	2017 47	2.1.2.										500,00					
2.2.				2.2.										2,00				2,00	
2.2.1.				2.2.1.										2,00				2,00	
2.2.1.2.				2.2.1.2.										396.286,94				396.286,94	
2.2.1.2.		01	2017 53	2.2.1.2.										2,00				2,00	
2.2.1.2.	0102/040701	01	2017 53	2.2.1.2.															
2.2.1.2.	0102/04080202	01	2017 53	2.2.1.2.															
2.3.				2.3.										177.971,49				177.971,49	
2.3.2.				2.3.2.										177.971,49				177.971,49	
2.3.2.		01	2017 54	2.3.2.										60.001,00				60.001,00	
2.3.2.	0102/04080202	01	2017 54	2.3.2.															
2.3.2.	0102/0602030501	01	2017 54	2.3.2.															
2.3.2.	0102/04080202	02	2017 55	2.3.2.										18.700,00				18.700,00	
2.3.2.	0132/04080202	03	2017 56	2.3.2.										9.855,00				9.855,00	
2.3.2.	0102/04080202	04	2017 57	2.3.2.										19.113,00				19.113,00	
2.3.2.		05	2017 58	2.3.2.										13.223,00				13.223,00	
2.3.2.	0102/020220	05	2017 58	2.3.2.															
2.3.2.	0102/040701	05	2017 58	2.3.2.										1,00					
2.3.2.	0102/04080202	05	2017 58	2.3.2.										8.222,00					
2.3.2.	0102/04080202	06	2017 59	2.3.2.										5.000,00					
2.3.2.	0102/04080202	06	2017 59	2.3.2.										36.750,00				36.750,00	
2.3.2.		07	2017 93	2.3.2.															
2.3.2.	0102/020214	07	2017 93	2.3.2.															
2.3.2.	0102/020220	07	2017 93	2.3.2.										5.066,88					
2.3.2.		08	2017 100	2.3.2.										1,00					
2.3.2.	0102/020108	08	2017 100	2.3.2.															
2.3.2.	0132/020121	08	2017 100	2.3.2.										500,00					
2.3.2.	0102/02022502	08	2017 100	2.3.2.										1.500,00					
2.3.2.	0102/02022503	08	2017 100	2.3.2.										500,00					
2.3.2.	0102/02022509	08	2017 100	2.3.2.										1,00					
2.3.2.	0102/040701	08	2017 100	2.3.2.										10.757,61					
2.3.2.	0102/04080202	08	2017 100	2.3.2.										1,00					
2.3.2.	0102/04080202	08	2017 100	2.3.2.										1,00					
2.3.2.	0102/0602030501	08	2017 100	2.3.2.										1,00					
2.3.2.		10	2017 109	2.3.2.										2.000,00				2.000,00	
A TRANSPORTAR ...												7.044.407,90	7.042.407,90		133.600,60	88.512,82		7.266.521,32	

*Handwritten signatures and initials:*  
 - Top right: A large signature, possibly "F. G. G."  
 - Middle right: A signature, possibly "J. G. S."  
 - Bottom right: A signature, possibly "J. G. S." with a checkmark below it.

OBJECTIVO	CÓDIGO DA CLASSIFIC. ECONÓMICA	CÓDIGO/ANO/NÚMERO DO PROJ. ACÇÃO	DESCRIÇÃO	FORMA DE REALIZAÇÃO	FONTE DE FINANCIAMENTO			RESPON. SÁVEL	DATAS			EX	REALIZADO		DESPESAS (PREVISÃO)					TOTAL PREVISTO	
					AC	AA	PC		INICIO	FIM	PRGM. ATÉ 1-OUT-2018		PRGM. PREV DE OUT-DEZ	ANO EM CURSO (FINANCIAMENTO)			ANOS SEGUINTE				
														TOTAL	DEFINIDO	NÃO DEFINIDO	2020	2021	2022		OUTROS
A TRANSPORTAR ...													7.044.407,90	7.942.407,90		133.600,60	89.512,82			7.266.521,32	
2.3.2.	0102/040701	10	2017	109											1.000,00						
2.3.2.	0102/04080202	10	2017	109											1.000,00						
2.4.															138.683,60	138.683,60					138.683,60
2.4.1.															4,00	4,00					4,00
2.4.1.		01	2019	6	Habituação ESTRATEGIAS LOCAIS DE HABITAÇÃO	OUTRA	100.0		EXECUTIVO	2019/01/02	2021/12/31			2,00							2,00
2.4.1.	0102/02022509	01	2019	6												1,00					
2.4.1.	0102/04080202	01	2019	6												1,00					
2.4.1.		03	2019	9	PROGRAMAS DE APOIO AO ACESSO A HABITAÇÃO	OUTRA	15.0	85.0	EXECUTIVO	2019/01/02	2021/12/31			2,00							2,00
2.4.1.	0102/020214	03	2019	9												1,00					
2.4.1.	0102/02022509	03	2019	9												1,00					
2.4.3.					Saneamento										40.000,00	40.000,00					40.000,00
2.4.3.		01	2017	62	MANUTENÇÃO SERVIÇOS COLECTIVOS SANEAMENTO	OUTRA	100.0		EXECUTIVO	2017/01/02	2021/12/31				40.000,00						40.000,00
2.4.3.	0102/020112	01	2017	62												5.000,00					
2.4.3.	0102/020121	01	2017	62												5.000,00					
2.4.3.	0102/020203	01	2017	62												15.000,00					
2.4.3.	0102/02022509	01	2017	62												15.000,00					
2.4.4.					Abastecimento de água										67.862,90	67.862,90					67.862,90
2.4.4.		01	2017	61	MANUTENÇÃO SERVIÇOS COLECTIVOS ABASTECIMENTO DE AGUA	OUTRA	100.0		EXECUTIVO	2017/01/02	2021/12/31				67.858,90						67.858,90
2.4.4.	0102/020112	01	2017	61												2.000,00					
2.4.4.	0102/020121	01	2017	61												7.500,00					
2.4.4.	0102/020203	01	2017	61												10.300,00					
2.4.4.	0102/020220	01	2017	61												5.000,00					
2.4.4.	0102/02022509	01	2017	61												43.358,90					
2.4.4.		05	2018	20	PLANO MUNICIPAL PARA O USO EFICIENTE DA DA EFICIENTE DA AGUA	OUTRA	100.0		EXECUTIVO	2018/01/02	2021/12/31			4,00							4,00
2.4.4.	0102/020214	05	2018	20												1,00					
2.4.4.	0102/020220	05	2018	20												1,00					
2.4.4.	0102/020221	05	2018	20												1,00					
2.4.4.	0102/02022509	05	2018	20												1,00					
2.4.5.					Resíduos sólidos										27.812,70	27.812,70					27.812,70
2.4.5.		01	2017	63	MANUTENÇÃO SERVIÇOS COLECTIVOS RESIDUOS	OUTRA	100.0		EXECUTIVO	2017/01/02	2017/12/31				27.812,70						27.812,70
2.4.5.	0102/020112	01	2017	63												1.000,00					
2.4.5.	0102/020121	01	2017	63												1.100,00					
2.4.5.	0102/020203	01	2017	63												6.364,53					
2.4.5.	0102/020212	01	2017	63												500,00					
2.4.5.	0102/02022509	01	2017	63												18.848,17					
2.4.6.					Protecção do meio ambiente e conservação da natureza										3.004,00	3.004,00					3.004,00
2.4.6.		01	2017	54	MANUTENÇÃO DE CEMITERIOS	OUTRA	100.0		EXECUTIVO	2017/01/02	2017/12/31			1.001,00							1.001,00
2.4.6.	0102/020121	01	2017	54												1.000,00					
2.4.6.	0102/0602030501	01	2017	54												1,90					
2.4.6.		01	2017	55	MANUTENÇÃO E EMBELEZAMENTO DE ESPAÇOS VERDES	OUTRA	100.0		EXECUTIVO	2017/01/02	2021/12/31			2.003,00							2.003,00
2.4.6.	0102/020109	01	2017	65												1,00					
A TRANSPORTAR ...													7.183.091,50	7.161.089,50		133.600,60	88.512,82			7.405.204,92	

*[Handwritten signatures and initials on the right margin]*

OBJETIVO	CÓDIGO DA CLASSIFIC. ECONÓMICA	CÓDIGO/ANO/NUMERO DO PROJ. ACÇÃO	DESCRIÇÃO	FORMA DE REALIZAÇÃO	FONTES DE FINANCIAMENTO			RESPON SÁVEL	DATAS			REALIZADO		DESPESAS (PREVISÃO)						TOTAL PREVISTO															
					AC	AR	FC		EX	INICIO	FIM	ANO EM CURSO (FINANCIAMENTO)		ANOS SEGUINTE																					
												PAGAM. ATÉ 1-OCT-2018	PAGAM. PREV DE OUT-DEZ	TOTAL	DEFINIDO	NÃO DEFINIDO	2020	2021	2022		OUTROS														
A TRANSPORTAR ...												7.183.091,50	7.181.099,50		133.600,60	88.512,82				7.405.204,92															
2.4.6.	0102/020123	01	2017 65	Serviços culturais, recreativos e religiosos Cultura									1.000,00																						
2.4.6.	0102/020203	01	2017 65										1.000,00																						
2.4.6.	0102/020220	01	2017 65										1,00																						
2.4.6.	0102/0602030501	01	2017 65										1,00																						
2.5.																				281.802,22	281.802,22		4.000,00	100.000,00			385.802,22								
2.5.1.																				249.998,22	249.998,22		4.000,00	100.000,00			353.998,22								
2.5.1.		01	2017 49									INCENTIVAR A MUSICA	OUTRA		100.0	EXECU TIVO	2017/01/02	2021/12/31									11.147,50								
2.5.1.	0102/020220	01	2017 49									INICIATIVAS DE PROMOÇÃO PATRIMONIO HIST E ARQUEOLOGICO																							
2.5.1.	0102/040701	01	2017 43																																10.147,50
2.5.1.		01	2017 67																				100.0	EXECU TIVO	2017/01/02	2017/12/31		3.000,00							
2.5.1.																													3.000,00						
2.5.1.	0102/020217	01	2017 67																										500,00						
2.5.1.	0102/020220	01	2017 67																										500,00						
2.5.1.	0102/02022501	01	2017 67																										500,00						
2.5.1.	0102/02022502	01	2017 67																										500,00						
2.5.1.	0102/02022509	01	2017 67																										500,00						
2.5.1.	0102/0602030501	01	2017 67																										500,00						
2.5.1.		01	2017 66	FESTIVAL DO ENDOVELICO			100.0	EXECU TIVO	2017/01/02	2017/12/31		8,00										8,00													
2.5.1.	0102/020115	01	2017 66	DINAMIZAR A CULTURA	OUTRA																	1,00													
2.5.1.	0102/020121	01	2017 66																										1,00						
2.5.1.	0102/020217	01	2017 66																										1,00						
2.5.1.	0102/02022501	01	2017 66																										1,00						
2.5.1.	0102/02022502	01	2017 66																										1,00						
2.5.1.	0102/02022503	01	2017 66																										1,00						
2.5.1.	0102/02022509	01	2017 66																										1,00						
2.5.1.	0102/0602030501	01	2017 66																										1,00						
2.5.1.		02	2017 70																											30.150,00					
2.5.1.	0102/020121	02	2017 70																											500,00					
2.5.1.	0102/020217	02	2017 70																			500,00													
2.5.1.	0102/020220	02	2017 70																			6.300,00													
2.5.1.	0102/02022501	02	2017 70																			4.350,00													
2.5.1.	0102/02022502	02	2017 70																			2.500,00													
2.5.1.	0102/02022503	02	2017 70																			2.700,00													
2.5.1.	0102/02022509	02	2017 70																			12.800,00													
2.5.1.	0102/0602030501	02	2017 70																			500,00													
2.5.1.		03	2017 72	FEIRA DO LIVRO	OUTRA		100.0	EXECU TIVO	2017/01/02	2021/12/31		4.023,02											4.023,02												
2.5.1.	0102/020120	03	2017 72	DINAMIZAÇÃO DO FORUM CULTURAL	OUTRA																		1.000,00												
2.5.1.	0102/020121	03	2017 72																											2.523,02					
2.5.1.	0102/02022509	03	2017 72																												500,00				
2.5.1.		06	2017 78																												50.000,00				
2.5.1.	0102/020121	06	2017 78																												500,00				
2.5.1.	0102/020216	06	2017 78																												500,00				
2.5.1.	0102/02022501	06	2017 78																												5.000,00				
2.5.1.	0102/02022502	06	2017 78																												2.000,00				
2.5.1.	0102/02022503	06	2017 78																												21.500,00				
2.5.1.	0102/02022509	06	2017 78																												20.000,00				
A TRANSPORTAR ...												7.281.420,02	7.280.920,02		133.600,60	88.512,82			7.503.533,44																

*Handwritten signatures and initials on the right side of the page.*

OBJECTIVO	CÓDIGO DA CLASSIFIC. ECONÓMICA	CÓDIGO/ANO/NUMERO DO PROJ. ACÇÃO	DESCRIÇÃO	FORMA DE REALIZAÇÃO	FONTE DE FINANCIAMENTO			RESPON SÁVEL	DATAS		EX	REALIZADO		DESPESAS (PREVISÃO)					TOTAL PREVISTO		
					AC	AA	FC		INICIO	FIM		PAGM. ATÉ 1-OCT-2018	PAGM. PREV DE OUT-DEZ	RMO EM CURSO (FINANCIAMENTO)			ANOS SEGUINTE				
														TOTAL	DEFINIDO	NÃO DEFINIDO	2020	2021		2022	OUTROS
A TRANSPORTAR ...												7.281.420,02	7.280.920,02		133.600,60	88.512,82			7.503.533,44		
2.5.1.	0102/0662030501	06	2017	78																	
2.5.1.	0102/040701	01	2017	58	INCENTIVOS A ASSOCIAÇÕES	OUTRA	100.0	EXECUTIVO	2017/01/02	2017/12/31		1,00	1,00							1,00	
2.5.1.		01	2017	73	OUTRAS DATAS COMEMORATIVAS	OUTRA	100.0	EXECUTIVO	2017/01/02	2021/12/31		50.044,00								50.044,00	
2.5.1.	0102/020108	01	2017	73										130,00							
2.5.1.	0102/020115	01	2017	73										1.000,00							
2.5.1.	0102/020121	01	2017	73										3.000,00							
2.5.1.	0102/02022501	01	2017	73										10.000,00							
2.5.1.	0102/02022502	01	2017	73										7.500,00							
2.5.1.	0102/02022503	01	2017	73										15.000,00							
2.5.1.	0102/02022509	01	2017	73										13.444,00							
2.5.1.		02	2017	74	FESTIVAL DA JUVENTUDE	OUTRA	100.0	EXECUTIVO	2017/01/02	2021/12/31		28.000,00								28.000,00	
2.5.1.	0102/020115	02	2017	74										500,00							
2.5.1.	0102/020121	02	2017	74										1.000,00							
2.5.1.	0102/020217	02	2017	74										1.000,00							
2.5.1.	0102/02022501	02	2017	74										10.000,00							
2.5.1.	0102/02022502	02	2017	74										1.000,00							
2.5.1.	0102/02022503	02	2017	74										9.000,00							
2.5.1.	0102/02022509	02	2017	74										5.000,00							
2.5.1.	0102/0602030501	02	2017	74										500,00							
2.5.1.		01	2017	60	UNIVERSIDADE SENIOR / ESCOLA POPULAR	OUTRA	100.0	EXECUTIVO	2017/01/02	2021/12/31		9.002,00								9.002,00	
2.5.1.	0102/020106	01	2017	60										1,00							
2.5.1.	0102/020220	01	2017	60										1,00							
2.5.1.	0102/02022509	01	2017	60										9.300,00							
2.5.1.	0102/040701	02	2017	69	APOIOS ENTIDADES, INSTITUIÇÕES E CENTROS CULTURAIS	OUTRA	100.0	EXECUTIVO	2017/01/02	2021/12/31		18.000,00	18.000,00							18.000,00	
2.5.1.		03	2018	16	ESTUDOS ARQUEOLOGICOS	OUTRA	100.0	EXECUTIVO	2018/01/02	2021/12/31		3,00								3,00	
2.5.1.	0102/020214	03	2018	16										1,00							
2.5.1.	0102/020220	03	2018	16										1,00							
2.5.1.	0102/02022509	03	2018	16										1,00							
2.5.1.		01	2018	3	FORTALEZAS REAQUARTADAS-JURUMENHA	OUTRA	100.0	EXECUTIVO	2018/01/02	2021/12/31		1.004,00			2.000,00	50.000,00				53.004,00	
2.5.1.	0102/020216	01	2018	3										1,00							
2.5.1.	0102/020217	01	2018	3										1,00							
2.5.1.	0102/02022501	01	2018	3										1,00							
2.5.1.	0102/02022502	01	2018	3										1,00							
2.5.1.	0102/02022509	01	2018	3										1.000,00							
2.5.1.		02	2018	8	CENTRO DE ESTUDOS ENDOVÉLICO	OUTRA	15.0	85.0	EXECUTIVO	2018/01/02	2021/12/31		1.005,00			2.300,00	50.000,00			53.005,00	
2.5.1.	0102/020216	02	2018	8										1,00							
2.5.1.	0102/020217	02	2018	8										1,00							
2.5.1.	0102/02022501	02	2018	8										1,00							
2.5.1.	0102/02022502	02	2018	8										1,00							
2.5.1.	0102/02022503	02	2018	8										1,00							
2.5.1.	0102/02022509	02	2018	8										1.000,00							
2.5.1.		03	2018	3	COLOQUIOS E SEMINARIOS	OUTRA	100.0	EXECUTIVO	2018/01/02	2021/12/31		2.000,00								2.000,00	
2.5.1.	0102/020216	03	2018	3										500,00							
A TRANSPORTAR ...												7.390.479,02	7.388.979,02		137.600,60	188.512,82		7.716.592,44			

*[Handwritten signatures and initials on the right margin]*

OBJECTIVO	CÓDIGO DA CLASSIFIC. ECONÓMICA	CÓDIGO/MC/NÚMERO DO PROJ. ACÇÃO	DESCRIÇÃO	FORMA DE REALIZAÇÃO	FONTE DE FINANCIAMENTO			RESPON SÁVEL	DETS		EX	REALIZADO		DESPESAS (PREVISÃO)						TOTAL PREVISTO	
					AC	AR	FC		INICID	FIM		PAGM. ATÉ 1-OUT-2019	PAGM. PREV DE OUT-DEZ	ANO EM CURSO (FINANCIAMENTO)			ANOS SEGUINTE				
														TOTAL	DEFINIDO	NÃO DEFINIDO	2020	2021	2022		OUTROS
A TRANSPORTAR ...												7.390.479,02	7.389.979,02		137.600,60	188.512,82			7.716.592,44		
2.5.1.	0102/02022502	03	2018 9	DINAMIZAÇÃO DA BIBLIOTECA MUNICIPAL	OUTRA	100.0		EXECU TIVO	2018/01/02	2021/12/31			3.000,00		500,00					3.000,00	
2.5.1.	0102/02022503	03	2018 9																		500,00
2.5.1.	0102/02022509	03	2018 9																		500,00
2.5.1.		04	2018 10																		
2.5.1.	0102/020115	04	2018 10																		500,00
2.5.1.	0102/020120	04	2018 10																		1.500,00
2.5.1.	0102/020121	04	2018 10																		500,00
2.5.1.	0102/02022509	04	2018 10																		500,00
2.5.1.		05	2018 11																		
2.5.1.	0102/020121	05	2018 11																		1,00
2.5.1.	0102/020217	05	2018 11	1,00																	
2.5.1.	0102/02022501	05	2018 11	1,00																	
2.5.1.	0102/02022502	05	2018 11	1,00																	
2.5.1.	0102/02022503	05	2018 11	1,00																	
2.5.1.	0102/02022509	05	2018 11	1,00																	
2.5.1.		06	2018 14																		
2.5.1.	0102/020115	06	2018 14	599,70																	
2.5.1.	0102/020121	06	2018 14	500,00																	
2.5.1.	0102/02022501	06	2018 14	500,00																	
2.5.1.	0102/02022503	06	2018 14	500,00																	
2.5.1.	0102/02022509	06	2018 14	500,00																	
2.5.1.		01	2019 4																		
2.5.1.	0102/020121	01	2019 4	1,00																	
2.5.1.	0102/02022501	01	2019 4	1,00																	
2.5.1.	0102/02022502	01	2019 4	1,00																	
2.5.1.	0102/02022503	01	2019 4	1,00																	
2.5.1.	0102/02022509	01	2019 4	1,00																	
2.5.1.		01	2019 2																		
2.5.1.	0102/02022501	01	2019 2	30.000,00																	
2.5.1.	0102/02022502	01	2019 2	1.000,00																	
2.5.1.	0102/02022509	01	2019 2	5.000,00																	
2.5.1.	0102/0602030501	01	2019 2	1.000,00																	
2.5.2.		01	2017 80																		
2.5.2.	0102/020115	01	2017 80	500,00																	
2.5.2.	0102/020121	01	2017 80	500,00																	
2.5.2.	0102/020212	01	2017 80	500,00																	
2.5.2.	0102/020217	01	2017 80	500,00																	
2.5.2.	0102/020220	01	2017 80	1.000,00																	
2.5.2.	0102/02022509	01	2017 80	1,00																	
2.5.2.	0102/040701	04	2017 112	1,00																	
2.5.3.		05	2017 83																		
2.5.3.		05	2017 83	28.802,00																	
2.5.3.		05	2017 83	28.800,00																	
A TRANSPORTAR ...												7.464.891,72	7.436.091,72		137.600,60	188.512,82		7.791.005,14			

*Handwritten notes and signatures:*  
 Rui  
 Rui  
 Rui  
 Rui  
 Rui

OBJECTIVO	CÓDIGO DE CLASSIFIC. ECONÓMICA	CÓDIGO/ANO/NÚMERO DO PROJ. ACCÇÃO	DESCRIÇÃO	FORMA DE REALIZAÇÃO	FONTE DE FINANCIAMENTO			RESPON SÁVEL	DATAS		EX	REALIZADO		DESPESAS (PREVISÃO)					TOTAL PREVISTO		
					AC	AA	FC		INICIO	FIM		PAGAM. ATÉ 1-OUT-2018	PAGAM. PREV DE OUT-DEZ	ANO EM CURSO (FINANCIAMENTO)			ANOS SEGUINTE				
														TOTAL	DEFINIDO	NÃO DEFINIDO	2020	2021		2022	OUTROS
A TRANSPORTAR ...												7.464.891,72	7.436.091,72	137.800,60	188.512,82				7.792.005,14		
2.5.3.	0102/020121	05	2017	03										5.000,00							
2.5.3.	0102/020217	05	2017	03										1.000,00							
2.5.3.	0102/02022501	05	2017	03										10.000,00							
2.5.3.	0102/02022502	05	2017	03										1.000,00							
2.5.3.	0102/02022503	05	2017	03										3.800,00							
2.5.3.	0102/02022509	05	2017	03										7.500,00							
2.5.3.	0102/0602030501	05	2017	03										500,00							
2.5.3.		06	2018	12									2,00								2,00
2.5.3.	0102/02022502	06	2018	12										1,00							
2.5.3.	0102/02022509	06	2018	12										1,00							
3.														590.459,59	590.459,59	18.500,00					608.959,59
3.3.														396.287,94	396.287,94						396.287,94
3.3.1.														396.287,94	396.287,94						396.287,94
3.3.1.	0102/03050202	0142	2017	14										396.284,94	396.284,94						396.284,94
3.3.1.		01	2019	5										3,00							3,00
3.3.1.	0102/020214	01	2019	5										1,00							
3.3.1.	0102/02022509	01	2019	5										1,00							
3.3.1.	0102/04050108	01	2019	5										1,00							
3.4.														35.794,00	35.794,00	18.500,00					54.294,00
3.4.2.														35.794,00	35.794,00	18.500,00					54.294,00
3.4.2.		01	2017	06										9.287,00							9.287,00
3.4.2.																					
3.4.2.	0102/020121	01	2017	06										500,00							
3.4.2.	0102/020217	01	2017	06										5.000,00							
3.4.2.	0102/020220	01	2017	06										3.287,00							
3.4.2.	0102/02022509	01	2017	06										500,00							
3.4.2.		02	2018	6										18.500,00			18.500,00				37.000,00
3.4.2.	0102/020217	02	2018	6										1.000,00							
3.4.2.	0102/02022501	02	2018	6										1,00							
3.4.2.	0102/02022502	02	2018	6										1,00							
3.4.2.	0102/02022503	02	2018	6										1,00							
3.4.2.	0102/02022509	02	2018	6										17.500,00							
3.4.2.		01	2018	13										1.500,00							1.500,00
3.4.2.	0102/02022505	01	2018	13										1.000,00							
3.4.2.	0102/02022509	01	2018	13										500,00							
3.4.2.		01	2019	7										2.004,00							2.004,00
3.4.2.	0102/020115	01	2019	7										1,00							
3.4.2.	0102/02022501	01	2019	7										1,00							
3.4.2.	0102/02022502	01	2019	7										1,00							
3.4.2.	0102/02022503	01	2019	7										1,00							
3.4.2.	0102/02022509	01	2019	7										1.000,00							
3.4.2.	0102/04050108	01	2019	7										1.500,00							
3.4.2.		02	2019	8										4.500,00							4.500,00
3.4.2.	0102/020121	02	2019	8										1.000,00							
A TRANSPORTAR ...												7.896.975,66	7.893.475,66	156.100,60	188.512,82			8.241.569,08			

*Handwritten notes and signatures:*  
 +  
 P...  
 J...  
 ✓  
 J...  
 J...

OBJETIVO	CÓDIGO DA CLASSIFIC. ECONÔMICA	CÓDIGO/ANO/NUMERO DO PROJ. AÇÃO	DESCRIÇÃO	FORMA DE REALIZAÇÃO	FONTE DE FINANCIAMENTO			RESPOSTA SÁVEL	DATA		EX	REALIZADO		DESPESAS (PREVISÃO)					TOTAL PREVISTO	
					AC	AR	FC		INICIO	FIM		PAGAM. ATÉ 1-OUT-2018	PAGAM. PREV DE OUT-DEZ	RNO EM CURSO (FINANCIAMENTO)			RNOs SEGUINTEs			
														TOTAL	DEFINIDO	NÃO DEFINIDO	2020	2021		2022
A TRANSPORTAR ...												7.896.975,66	7.693.475,66		156.100,60	188.512,82			8.241.589,08	
3.4.2.	0102/020217	02	2019	8																
3.4.2.	0102/02022502	02	2019	8																
3.4.2.	0102/02022503	02	2019	8																
3.4.2.	0102/02022509	02	2019	8																
3.5.		01	2017	87																
3.5.		01	2017	87																
3.5.	0102/020106	01	2017	87																
3.5.	0102/020115	01	2017	87																
3.5.	0102/020121	01	2017	87																
3.5.	0102/020217	01	2017	87																
3.5.	0102/02022501	01	2017	87																
3.5.	0102/02022502	01	2017	87																
3.5.	0102/02022503	01	2017	87																
3.5.	0102/02022509	01	2017	87																
3.5.	0102/02022509	05	2018	17																
3.5.	0102/020214	05	2018	17																
3.5.	0102/020220	05	2018	17																
3.5.	0102/02022509	05	2018	17																
3.5.		01	2019	3																
3.5.	0102/020121	01	2019	3																
3.5.	0102/020217	01	2019	3																
3.5.	0102/02022501	01	2019	3																
3.5.	0102/02022502	01	2019	3																
3.5.	0102/02022503	01	2019	3																
3.5.	0102/02022509	01	2019	3																
3.5.	0102/0602030501	01	2019	3																
4.																				
4.1.																				
4.1.	0103/050106	01	2017	13																
4.1.		01	2017																	
4.1.	0103/0301030203	0101	2017	12																
4.1.	0103/0301030204	0102	2017	13																
4.1.	0103/0301030206	0103	2017	14																
4.1.	0103/0301030210	0104	2017	15																
4.1.	0103/0301030209	0106	2017	19																
4.1.	0103/0301030215	0107	2017	116																
4.1.	0103/0301030207	0108	2017	36																
4.1.	0103/0301030208	0109	2017	38																
A TRANSPORTAR ...												8.336.991,44	8.336.991,44		421.814,60	439.591,82	236.044,00	1.606.407,00	11.040.948,86	


*Handwritten notes and signatures:*  
 - "R. G." (top right)  
 - "J. J. S." (middle right)  
 - "B." (bottom right)  
 - "H." (bottom right)

OBJECTIVO	CÓDIGO DA CLASSIFIC. ECONÓMICA	CÓDIGO/ANO/NUMERO DO PROJ. ACÇÃO	DESCRIÇÃO	FORMA DE REALIZAÇÃO	FONTE DE FINANCIAMENTO			RESPON SÁVEL	DATAS		EX	REALIZADO		DESPESAS (PREVISÃO)				TOTAL PREVISTO	
					AC	AA	FC		INICIO	FIM		PAGAM. ATÉ 1-OUT-2018	PAGAM. PREV DE OUT-DEZ	ANOS EM CURSO (FINANCIAMENTO)			ANOS SEGUINTEZ		
														TOTAL	DEFINIDO	NÃO DEFINIDO	2020		2021
A TRANSPORTAR ...												8.336.991,44	8.336.991,44	421.814,60	439.591,92	236.044,00	1.606.407,00	11.040.848,86	
4.1.	0103/0301030207	0110	2017	37				EXECC	2005/07/15	2020/12/31			1.714,21	1.714,21		215,00			1.929,21
4.1.	0103/0301030205	01	2019	12				EXECC	2019/01/02	2021/12/31			1,00	1,00					1,00
4.3.													344.020,82	344.020,82					344.020,82
4.3.	0102/06020301	0144	2017	115				EXECC	2017/01/02	2021/12/31	P		343,75	343,75					343,75
4.3.	0102/04050108	01	2017	96				EXECC	2017/01/02	2017/12/31			113.001,00	113.001,00					113.001,00
4.3.	0102/04050102	01	2017	89				EXECC	2017/01/02	2017/12/31			41.933,52	41.933,52					41.933,52
4.3.	0102/04050102	02	2017	80				EXECC	2017/01/02	2017/12/31			26.149,44	26.149,44					26.149,44
4.3.	0102/04050102	03	2017	51				EXECC	2017/01/02	2021/12/31			56.627,52	56.627,52					56.627,52
4.3.	0102/04050102	04	2017	52				EXECC	2017/01/02	2021/12/31			86.616,53	86.616,53					86.616,53
4.3.								EXECC	2017/05/02	2021/12/31			6.356,00						6.356,00
4.3.	0102/020215	03	2017	43										6.355,00					6.355,00
4.3.	0102/0602030501	03	2017	43										1,00					1,00
4.3.								EXECC	2018/01/02	2021/12/31			12.993,06						12.993,06
4.3.	0102/020215	01	2018	4															1,00
4.3.	0102/02022509	01	2018	4										12.992,06					12.992,06
TOTAL GERAL .....												9.682.727,47	9.682.727,47	422.029,60	439.591,82	236.044,00	1.606.407,00	11.386.799,89	


**FASES DE EXECUÇÃO**

- 0 - NÃO INICIADA
- 1 - COM PROJECTO TÉCNICO
- 2 - ADJUDICADA
- 3 - EXECUÇÃO FÍSICA ATÉ 50%
- 4 - EXECUÇÃO FÍSICA SUPERIOR A 50%
- 5 - DESPESA CONTÍNUA
- 9 - CONCLUÍDA
- P -

Em 05 de Abril de 2019



Em 23 de Abril de 2019



*Handwritten signature*

*Handwritten signature*

OBJECTIVO	CÓDIGO DA CLASSIFIC. ECONÓMICA	CÓDIGO/ANO/NÚMERO DO PROJ. ACÇÃO	DESCRIÇÃO	FORMA DE REALIZAÇÃO	FONTE DE FINANCIAMENTO			RESPON SÁVEL	DATAS		EX	REALIZADO		DESPESAS DE INVESTIMENTO (PREVISÃO)						TOTAL PREVISTO	
					AC	AA	FC		INICIO	FIM		PAGAM. ATÉ 1-OUT-2019	PAGAM. PREV DE OUT-DEZ	ANO EM CURSO (FINANCIAMENTO)			ANOS SEGUINTE				OUTROS
														TOTAL	DEFINIDO	NÃO DEFINIDO	2020	2021	2022		
1.			Funções gerais											136.021,79	136.021,79						136.021,79
1.1.			Serviços gerais de administração pública											134.569,00	134.569,00						134.569,00
1.1.1.			Administração geral											134.569,00	134.569,00						134.569,00
1.1.1.		06	2017	53	EXECUTIVO - CUSTOS DE FUNCIONAMENTO	OUTRA	100.0	EXECUTIVO	2017/01/02	2021/12/31	P										134.569,00
1.1.1.1.	0102/070101	06	2017	53																	1,00
1.1.1.1.	0102/07010601	06	2017	53																	1,00
1.1.1.1.	0102/07010602	06	2017	53																	134.562,00
1.1.1.1.	0102/070107	06	2017	53																	1,00
1.1.1.1.	0102/070108	06	2017	53																	1,00
1.1.1.1.	0102/070109	06	2017	53																	1,00
1.1.1.1.	0102/07011509	06	2017	53																	1,00
1.1.1.1.	0102/070101	01	2018	34	PERIMETRO DE PROTECCÃO E AQUISIÇÃO DE TERRENOS	OUTRA	100.0	EXECUTIVO	2018/01/02	2021/12/31				1,00							1,00
1.2.			Segurança e ordem públicas											1.452,79	1.452,79						1.452,79
1.2.1.			Proteção civil e luta contra incêndios											1.452,79	1.452,79						1.452,79
1.2.1.1.		01	2018	44	OPERAÇÕES DE PROTECCÃO CIVIL		100.0	EXECUTIVO	2018/01/02	2021/12/31				1.452,79							1.452,79
1.2.1.1.	0102/07011509	01	2018	44																	1.451,79
1.2.1.1.	0102/080702	01	2018	44																	1,00
2.			Funções sociais											278.734,30	278.734,30		1.165.765,12		12.040,00		1.456.539,42
2.1.			Educação											82.943,20	82.943,20						82.943,20
2.1.0.			Educação											82.943,20	82.943,20						82.943,20
2.1.0.1.	0102/07010305	02	2017	59	MANUTENÇÃO E REPARAÇÃO	OUTRA	100.0	EXECUTIVO	2017/01/02	2017/12/31	P			1,00							1,00
2.1.0.1.		01	2018	21	CONCLUSÃO DA ESCOLA ESI DIOGO LOPES SEQUEIRA COM PAVILHÃO GIMNO-DESPORTIVO DE ALANDROAL	EMPREITADA	15.0	95.0	EXECUTIVO	2018/01/02	2021/12/31			3,00							3,00
2.1.0.1.	0102/07010305	01	2018	21																	1,00
2.1.0.1.	0102/07010309	01	2018	21																	1,00
2.1.0.1.	0102/07011509	01	2018	21																	1,00
2.1.0.1.		02	2018	9	PLANOS INTEGRADOS E INOVADORES DE COMENTE AO INSUCESSO ESCOLAR	OUTRA	15.0	85.0	EXECUTIVO	2018/01/02	2021/12/31			82.934,20							82.934,20
2.1.0.1.	0102/07010309	02	2018	9																	1,00
2.1.0.1.	0102/070107	02	2018	9																	59.150,59
2.1.0.1.	0102/070108	02	2018	9																	18.581,61
2.1.0.1.	0102/070109	02	2018	9																	6.200,00
2.1.0.1.	0102/07011509	02	2018	9																	1,00
2.1.0.1.		02	2019	2	ACADEMIA SUCESSO	OUTRA	15.0	85.0	EXECUTIVO	2019/01/02	2021/12/31			5,00							5,00
2.1.0.1.	0102/07010306	02	2019	2																	1,00
2.1.0.1.	0102/070107	02	2019	2																	1,00
2.1.0.1.	0102/070108	02	2019	2																	1,00
2.1.0.1.	0102/070109	02	2019	2																	1,00
2.1.0.1.	0102/07011509	02	2019	2																	1,00
2.2.			Saúde											17.751,93	17.751,93						17.751,93
2.2.1.			Serviços individuais de saúde											17.751,93	17.751,93						17.751,93
2.2.1.1.			APÓIOS DIVERSOS À SAÚDE											17.751,93	17.751,93						17.751,93
2.2.1.1.2.																					
A TRANSPORTAR ...												218.964,99	218.964,99						218.964,99		

*Handwritten notes and signatures:*  
 - Large handwritten 'B' at the bottom right.  
 - Various initials and signatures in the right margin, including what appears to be 'R. G.' and 'J. G.'.

OBJECTIVO	CÓDIGO DA CLASSIFIC. ECONÓMICA	CÓDIGO/ANO/NÚMERO DO PROJ. ACÇÃO	DESCRIÇÃO	FORMA DE REALIZAÇÃO	FONTE DE FINANCIAMENTO			RESPON SÁVEL	DATAS		EX	REALIZADO		DESPESAS DE INVESTIMENTO (PREVISÃO)						TOTAL PREVISTO	
					AC	RA	FC		INICIO	FIM		PAGAM. ATÉ 1-OUT-2018	PAGAM. PREV DE OUT-DEZ	ANO EM CURSO (FINANCIAMENTO)			ANOS SEGUINTE				OUTROS
														TOTAL	DEFINIDO	NÃO DEFINIDO	2020	2021	2022		
A TRANSPORTAR ...												218.964,99	218.964,99						218.964,99		
2.2.1.2.	0102/080702	01	2018	10	REESTRUTURAÇÃO DO AMBULATORIO HOSPITAL DE ELVAS EM UNIDADE DE ALTA RESOLUÇÃO	OUTRA		15.0	85.0	EXECUTIVO	2018/01/02	2021/12/31		12.260,00	12.260,00					12.260,00	
2.2.1.2.		02	2018	22	POSTO MEDICO DE SANTIAGO MAIOR	EMPREGADA		15.0	85.0	EXECUTIVO	2018/01/02	2021/12/31		3,00						3,00	
2.2.1.2.	0102/07010308	02	2018	22											1,00						
2.2.1.2.	0102/07010413	02	2018	22											1,00						
2.2.1.2.	0102/07011509	02	2018	22											1,00						
2.2.1.2.		03	2018	35	REQUALIFICAÇÃO DOS POSTOS MEDICOS DO CONCELHO	ADM. DIR.		100.0		EXECUTIVO	2018/01/02	2021/12/31		5.488,93						5.488,93	
2.2.1.2.	0102/07010308	03	2018	35											5.486,93						
2.2.1.2.	0102/07010413	03	2018	35											1,00						
2.2.1.2.	0102/07011509	03	2018	35											1,00						
2.3.					Segurança e acção sociais									20.003,00	20.003,00					20.003,00	
2.3.2.					Acção social									20.003,00	20.003,00					20.003,00	
2.3.2.	0102/080702	09	2017	40	APOIOS SOCIAIS DIVERSOS	OUTRA		100.0		EXECUTIVO	2017/01/02	2017/12/31		20.000,00	20.000,00					20.000,00	
2.3.2.		11	2017	68	CONCLUSAO DO CENTRO COMUNITARIO EM FERREIRA DE CAPELINS	OUTRA		100.0		EXECUTIVO	2017/02/16	2017/12/31		3,00						3,00	
2.3.2.	0102/07010308	11	2017	68											1,00						
2.3.2.	0102/07011509	11	2017	68											1,00						
2.3.2.	0102/080702	11	2017	68											1,00						
2.4.					Habitacao e servicos colectivos									134.347,67	134.347,67		1.135.665,12			1.270.012,79	
2.4.1.					Habitacao									9,00	9,00					9,00	
2.4.1.		01	2018	7	PLANOS ACÇÃO INTEGRADOS PARA AS COMUNIDADES DESFAVORIDAS-EXECUÇÃO	OUTRA		15.0	85.0	EXECUTIVO	2018/01/02	2021/12/31		2,00						2,00	
2.4.1.	0102/0701020109	01	2018	7											1,00						
2.4.1.	0102/07011509	01	2018	7											1,00						
2.4.1.		02	2018	16	CONCLUSAO DO LOTEAMENTO HABITACIONAL "MAPADA DAS CARAÇAS"	EMPREGADA		100.0		EXECUTIVO	2018/01/02	2021/12/31		5,00						5,00	
2.4.1.	0102/07010401	02	2018	16											1,00						
2.4.1.	0102/07010407	02	2018	16											1,00						
2.4.1.	0102/07010410	02	2018	16											1,00						
2.4.1.	0102/07010413	02	2018	16											1,00						
2.4.1.	0102/07011509	02	2018	16											1,00						
2.4.1.		02	2019	11	PROGRAMAS DE APOIO AO ACESSO A HABITAÇÃO	EMPREGADA		15.0	85.0	EXECUTIVO	2019/01/02	2021/12/31		2,00						2,00	
2.4.1.	0102/0701020109	02	2019	11											1,00						
2.4.1.	0102/080602	02	2019	11											1,00						
2.4.2.					Ordenamento do território									1,00	1,00					1,00	
2.4.2.	0102/070101	01	2019	15	AQUISIÇÃO DE TERRENOS	OUTRA		100.0		EXECUTIVO	2019/01/02	2021/12/31		1,00	1,00					1,00	
2.4.3.					Saneamento									8.356,04	8.356,04		1.118.650,00			1.127.006,04	
2.4.3.		04	2017	55	CUSTOS FUNCIONAMENTO - SANEAMENTO	OUTRA		100.0		EXECUTIVO	2017/01/02	2021/12/31		8.333,04						8.333,04	
2.4.3.	0102/07010601	04	2017	55											1,00						
2.4.3.	0102/07010602	04	2017	55											1,00						
2.4.3.	0102/07011002	04	2017	55											8.330,04						
A TRANSPORTAR ...												265.062,96	265.061,96					265.062,96			

*Handwritten notes and signatures:*  
 - Large signature at the top right.  
 - "B. 23" written vertically.  
 - "D" written vertically.  
 - "A" written vertically.  
 - "B" written vertically.

OBJECTIVO	CÓDIGO DA CLASSIFIC. ECONÔMICA	CÓDIGO/ANO/NUMERO DO PROJ. AÇÃO	DESCRIÇÃO	FORMA DE REALIZAÇÃO	FONTE DE FINANCIAMENTO			RESPON SÁVEL	DATAS		EX	REALIZADO		DESPESAS DE INVESTIMENTO (PREVISÃO)						TOTAL PREVISTO	
					AC	AA	FC		INICIO	FIM		PAGM. ATÉ 1-OUT-2018	PAGM. PREV DE OUT-DEZ	ANO EM CURSO (FINANCIAMENTO)			ANOS SEQUINTE				OUTROS
														TOTAL	DEFINIDO	NÃO DEFINIDO	2020	2021	2022		
A TRANSPORTAR ...												265.062,96	265.061,96						265.062,96		
2.4.3.	0102/07011509	04	2017 55	ESTAÇÃO ELEVATORIA DE ESGOTOS E EMISSARIOS EM CABEÇA DE CARNEIRO	EMPREITADA	15.0	85.0	EXECUTIVO	2018/01/02	2021/12/31			2,00	1,00					2,00		
2.4.3.		01	2018 12																		
2.4.3.	0102/07010402	01	2018 12	AMPLIAÇÃO DA REDE DE SANEAMENTO CASAS NOVAS DE MARES	EMPREITADA	15.0	85.0	EXECUTIVO	2018/01/02	2021/12/31			3,00	1,00					3,00		
2.4.3.	0102/07011509	01	2018 12																		
2.4.3.		02	2018 25	REMODELAÇÃO REDE DE SANEAMENTO DA VILA ALANDROAL	EMPREITADA	15.0	85.0	EXECUTIVO	2018/01/02	2021/12/31			3,00	1,00		395.500,00			395.503,00		
2.4.3.	0102/07010402	02	2018 25																		
2.4.3.	0102/07010403	02	2018 25	CONCLUSÃO DO SISTEMA DE SANEAMENTO EM BAIXA DA MINA DO BUGALHO	EMPREITADA	15.0	85.0	EXECUTIVO	2018/01/02	2021/12/31			3,00	1,00					3,00		
2.4.3.	0102/07011509	02	2018 25																		
2.4.3.		03	2018 26	CONCLUSÃO DO SISTEMA DE SANEAMENTO EM BAIXA DE CASAS NOVAS DE MARES	EMPREITADA	15.0	85.0	EXECUTIVO	2018/01/02	2021/12/31			3,00	1,00					3,00		
2.4.3.	0102/07010402	03	2018 26																		
2.4.3.	0102/07011002	03	2018 26	CONCLUSÃO SISTEMA DE SANEAMENTO EM BAIXA DO ROSÁRIO-ZONA DAS FIGUEIRAS	EMPREITADA	15.0	85.0	EXECUTIVO	2018/01/02	2021/12/31			3,00	1,00					3,00		
2.4.3.	0102/07011509	03	2018 26																		
2.4.3.		04	2018 29	CONCLUSÃO SISTEMA DE SANEAMENTO EM BAIXA DO ROSÁRIO-ZONA DA CHURREIRA	EMPREITADA	15.0	85.0	EXECUTIVO	2018/01/02	2021/12/31			3,00	1,00					3,00		
2.4.3.	0102/07010402	04	2018 29																		
2.4.3.	0102/07011002	04	2018 29	CONCLUSÃO SISTEMA DE SANEAMENTO EM BAIXA DE FERREIRA	EMPREITADA	15.0	85.0	EXECUTIVO	2018/01/02	2021/12/31			3,00	1,00					3,00		
2.4.3.	0102/07011509	04	2018 29																		
2.4.3.		05	2018 30	Abastecimento de Água ALDEIAS FERREIRA CAPELINS E MONTEJUNTOS	OUTRA	15.0	85.0	EXECUTIVO	2017/01/02	2017/12/31	1		2.002,00						2.002,00		
2.4.3.	0102/07010402	05	2018 30																		
2.4.3.	0102/07010403	05	2018 30	Abastecimento de Água ALDEIAS FERREIRA CAPELINS E MONTEJUNTOS	OUTRA	15.0	85.0	EXECUTIVO	2017/01/02	2017/12/31	1		2.002,00						2.002,00		
2.4.3.	0102/07011509	05	2018 30																		
2.4.3.		06	2019 31	Abastecimento de Água ALDEIAS FERREIRA CAPELINS E MONTEJUNTOS	OUTRA	15.0	85.0	EXECUTIVO	2017/01/02	2017/12/31	1		2.002,00						2.002,00		
2.4.3.	0102/07010402	06	2018 31																		
2.4.3.	0102/07010403	06	2018 31	Abastecimento de Água ALDEIAS FERREIRA CAPELINS E MONTEJUNTOS	OUTRA	15.0	85.0	EXECUTIVO	2017/01/02	2017/12/31	1		2.002,00						2.002,00		
2.4.3.	0102/07011509	06	2018 31																		
2.4.3.		07	2019 32	Abastecimento de Água ALDEIAS FERREIRA CAPELINS E MONTEJUNTOS	OUTRA	15.0	85.0	EXECUTIVO	2017/01/02	2017/12/31	1		2.002,00						2.002,00		
2.4.3.	0102/07010402	07	2018 32																		
2.4.3.	0102/07010403	07	2018 32	Abastecimento de Água ALDEIAS FERREIRA CAPELINS E MONTEJUNTOS	OUTRA	15.0	85.0	EXECUTIVO	2017/01/02	2017/12/31	1		2.002,00						2.002,00		
2.4.3.	0102/07011509	07	2018 32																		
2.4.3.		08	2019 33	Abastecimento de Água ALDEIAS FERREIRA CAPELINS E MONTEJUNTOS	OUTRA	15.0	85.0	EXECUTIVO	2017/01/02	2017/12/31	1		2.002,00						2.002,00		
2.4.3.	0102/07010402	08	2018 33																		
2.4.3.	0102/07010403	08	2018 33	Abastecimento de Água ALDEIAS FERREIRA CAPELINS E MONTEJUNTOS	OUTRA	15.0	85.0	EXECUTIVO	2017/01/02	2017/12/31	1		2.002,00						2.002,00		
2.4.3.	0102/07011509	08	2018 33																		
2.4.4.		02	2017 28	Abastecimento de Água ALDEIAS FERREIRA CAPELINS E MONTEJUNTOS	OUTRA	15.0	85.0	EXECUTIVO	2017/01/02	2017/12/31	1		2.002,00						2.002,00		
2.4.4.	0102/07010407	02	2017 28																		
A TRANSPORTAR ...												267.087,96	265.086,96		1.118.650,00				1.385.737,96		

OBJECTIVO	CÓDIGO DA CLASSIFIC. ECONOMICA	CÓDIGO/ANO/NUMERO DO PROJ. ACÇÃO	DESCRIÇÃO	FORMA DE REALIZAÇÃO	FONTE DE FINANCIAMENTO			RESPONSAVEL	DATAS		EX	REALIZADO		DESPESAS DE INVESTIMENTO (PREVISÃO)					TOTAL PREVISTO				
					AC	AA	FC		INICIO	FIM		PRGM. ATÉ 1-OUT-2019	PAGAM. PREV DE OUT-DEZ	ANO EM CURSO (FINANCIAMENTO)			ANOS SEQUINTEZ						
														TOTAL	DEFINIDO	NÃO DEFINIDO	2020	2021		2022	CUFROS		
A TRANSPORTAR ...												267.087,96	265.066,96		1.118.650,00					1.385.737,96			
2.4.4.	0102/07011002	02	2017 23	CUSTOS FUNCIONAMENTO - ABASTECIMENTO AGUAS	OUTRA	100.0	EXECUTIVO	2017/01/02	2017/12/31	P			6.239,63		1,00	2.000,00						6.239,63	
2.4.4.	0102/07011509	02	2017 23																				
2.4.4.		04	2017 54																				
2.4.4.	0102/07010407	04	2017 54	ABASTECIMENTO DE AGUA - CONSTRUÇÃO DEPOSITO AGUA TERRENA	EMPREITADA	15.0	85.0	EXECUTIVO	2019/01/02	2021/12/31			2,00										2,00
2.4.4.	0102/07010601	04	2017 54																				
2.4.4.	0102/07010602	04	2017 54																				
2.4.4.	0102/07011002	04	2017 54																				
2.4.4.	0102/07011509	04	2017 54																				
2.4.4.		01	2018 17																				
2.4.4.	0102/07010407	01	2018 17	REMODELAÇÃO DE ABASTECIMENTO DE AGUA A MINA DO BUGALHO	EMPREITADA	15.0	65.0	EXECUTIVO	2018/01/02	2021/12/31			3,00										3,00
2.4.4.	0102/07011509	01	2018 17																				
2.4.4.		02	2018 27																				
2.4.4.	0102/07010407	02	2018 27	REMODELAÇÃO REDE DE AGUAS DA VILA ALANDROAL	EMPREITADA	15.0	85.0	EXECUTIVO	2018/01/02	2021/12/31			2,00										2,00
2.4.4.	0102/07011002	02	2018 27																				
2.4.4.	0102/07011509	02	2018 27																				
2.4.4.		03	2018 28																				
2.4.4.	0102/07010407	03	2018 28	PLANO MUNICIPAL PARA O USO EFICIENTE DA DA EFICIENTE DA AGUA	OUTRA	100.0		EXECUTIVA	2018/01/02	2021/12/31			3,00										3,00
2.4.4.	0102/07011509	03	2018 28																				
2.4.4.		04	2018 45																				
2.4.4.	0102/07010407	04	2018 45	SISTEMA DE TELEMETRIA	OUTRA	100.0		EXECUTIVO	2019/01/02	2021/12/31			1,00										1,00
2.4.4.	0102/07011002	02	2018 27																				
2.4.4.	0102/07011509	02	2018 27																				
2.4.4.		03	2018 28																				
2.4.4.	0102/07010407	03	2018 28	Resíduos sólidos	OUTRA	100.0		EXECUTIVO	2017/01/02	2017/12/31			6.002,00										6.002,00
2.4.4.	0102/07011509	03	2018 45																				
2.4.4.		04	2018 45																				
2.4.4.	0102/07010407	04	2018 45	Protecção do meio ambiente e conservação da natureza	OUTRA	100.0		EXECUTIVO	2018/01/02	2021/12/31			111.727,00										128.742,12
2.4.4.	0102/07011002	04	2018 45																				
2.4.4.	0102/07011509	04	2018 45																				
2.4.4.		01	2019 14																				
2.4.4.	0102/07011509	01	2019 14	CENTRO DE RECOLHA OFICIAL DE ANIMAIS DE COMPANHIA DE ALANDROAL	OUTRA	100.0		EXECUTIVO	2018/01/02	2021/12/31			111.722,00										128.737,12
2.4.4.	0102/07010308	06	2018 42																				
2.4.4.	0102/07011509	06	2018 42																				
2.4.4.	0102/07010308	06	2018 42	PARQUES INFANTIS	OUTRA	100.0		EXECUTIVO	2018/01/02	2021/12/31			3,00										3,00
2.4.4.	0102/07011509	01	2018 36																				
2.4.4.		01	2018 36																				
2.4.4.	0102/07010405	01	2018 36	REQUALIFICAÇÃO DO CEMITERIO DO ALANDROAL	EMPREITADA	15.0	85.0	EXECUTIVO	2019/01/02	2021/12/31			2,00										2,00
2.4.4.	0102/07011504	01	2018 36																				
2.4.4.	0102/07011509	01	2018 36																				
2.4.4.		01	2019 10																				
A TRANSPORTAR ...												391.067,59	391.065,59		1.135.665,12				1.526.732,71				

*[Handwritten signatures and initials]*

OBJECTIVO	CÓDIGO DA CLASSIFIC. ECONÓMICA	CÓDIGO/ANO/NUMERO DO PRGJ. ACÇÃO	DESCRIÇÃO	FORMA DE REALIZAÇÃO	FONTE DE FINANCIAMENTO			RESPON SÁVEL	ORDAS			REALIZADO		DESPESAS DE INVESTIMENTO (PREVISÃO)						TOTAL PREVISTO			
					AC	AR	FC		INICIO	FIM	EX	PAGM. ATÉ 1-OUT-2018	PAGM. PREV DE OUT-DEZ	ANO EM CURSO (FINANCIAMENTO)			ANOS SEGUINTE				OUTROS		
														TOTAL	DEFINIDO	NÃO DEFINIDO	2020	2021	2022				
A TRANSPORTAR ...												391.067,59	391.065,59		1.135.665,12					1.526.732,71			
2.4.6.	0102/07010412	01	2019 10																				
2.4.6.	0102/07011509	01	2019 10																				
2.5.				Services culturais, recreativos e religiosos																	65.828,50		
2.5.1.				Cultura																	65.826,50		
2.5.1.		01	2018 20	FINALIZAÇÃO DA BIBLIOTECA MUNICIPAL	EMPREITADA	100.0		EXECUTIVO	2018/01/02	2021/12/31											65.821,50		
2.5.1.	0102/07010308	01	2018 20																				
2.5.1.	0102/070107	01	2018 20																				
2.5.1.	0102/070108	01	2018 20																				
2.5.1.	0102/070109	01	2018 20																				
2.5.1.	0102/07011509	01	2018 20																				
2.5.1.	0102/07011203	02	2018 37	PATRIMONIO CULTURAL	OUTRA	100.0		EXECUTIVO	2018/01/02	2021/12/31		1,00									1,00		
2.5.1.		02	2019 12	REQUALIFICAÇÃO, EQUIPAMENTOS E EDIFICIOS MUNICIPAIS	EMPREITADA	15.0	85.0	EXECUTIVO	2019/01/02	2021/12/31		2,00									2,00		
2.5.1.	0102/07010308	02	2019 12																				
2.5.1.	0102/07011509	02	2019 12																				
2.5.1.		02	2019 9	INTERVENCOES EM PATRIMONIO	EMPREITADA	15.0	85.0	EXECUTIVO	2019/01/02	2021/12/31		2,00									2,00		
2.5.1.	0102/07010308	02	2019 9																				
2.5.1.	0102/07011509	02	2019 9																				
2.5.3.				Outras actividades cívicas e religiosas																		2,00	
2.5.3.		01	2019 13	CENTRO COMUNITARIO DE ALANDROAL	EMPREITADA	15.0	85.0	EXECUTIVO	2019/01/02	2021/12/31		2,00									2,00		
2.5.3.	0102/07010308	01	2019 13																				
2.5.3.	0102/07011509	01	2019 13																				
3.				Funções económicas																			
3.1.				Agricultura, pecuária, silvicultura, caça e pesca																			
3.1.	0102/07010406	01	2019 16	PISTAS DE PESCA	OUTRA	100.0		EXECUTIVO	2019/01/02	2021/12/31		5.000,00									5.000,00		
3.2.				Indústria e energia																			
3.2.1.				ILUMINAÇÃO PÚBLICA																			
3.2.1.		04	2017 38	ELETRIFICAÇÕES NO CONCELHO	OUTRA	100.0		EXECUTIVO	2017/01/02	2017/12/31	0	113.016,39									542.328,57	984.483,49	
3.2.1.	0102/07010404	04	2017 38																				
3.2.1.	0102/07010410	04	2017 38																				
3.2.1.	0102/07011509	04	2017 38																				
3.2.1.	0102/110202	04	2017 38																				
3.2.1.		02	2018 15	ILUMINAÇÃO PÚBLICA/EFICIENCIA ENERGETICA	EMPREITADA	15.0	85.0	EXECUTIVO	2018/01/02	2021/12/31		102.011,39										542.328,57	876.766,49
3.2.1.	0102/07010404	02	2018 15																				
3.2.1.	0102/07011509	02	2018 15																				
3.2.1.	0102/0805010302	02	2018 15																				
3.2.1.		03	2018 16	EDIFICIOS MUNICIPAIS/EFICIENCIA ENERGETICA	EMPREITADA	50.0	50.0	EXECUTIVO	2018/01/02	2021/12/31		2,00										96.712,00	
3.2.1.	0102/07010404	03	2018 16																				
3.2.1.	0102/07011509	03	2018 16																				
A TRANSPORTAR ...												532.772,48	532.772,48		1.339.950,63	89.515,51	77.475,51	542.328,57	2.582.942,70				

*[Handwritten signatures and initials]*

OBJECTIVO	CÓDIGO DA CLASSIFIC. ECONÓMICA	CÓDIGO/RNO/NÚMERO DO PROJ. ACÇÃO	DESCRIÇÃO	FORMA DE REALIZAÇÃO	FONTE DE FINANCIAMENTO			RESPON SÁVEL	DATAS		EX	REALIZADO		DESPESAS DE INVESTIMENTO (PREVISÃO)					TOTAL PREVISTO	
					AC	AA	FC		INICIC	FIM		PAGAM. ATÉ 1-OUT-2018	PAGAM. PREV DE OUT-DEZ	ANO EM CURSO (FINANCIAMENTO)			ANOS SEGUINTE			OUTROS
														TOTAL	DEFINIDO	NÃO DEFINIDO	2020	2021		
A TRANSPORTAR ...												532.772,46	532.772,46		1.339.950,63	89.515,51	77.475,51	542.328,57	2.582.042,70	
3.2.2.			REDE VIÁRIA E SINALIZAÇÃO									2,00	2,00					2,00		
3.2.2.		01	2018 41	SINALIZAÇÃO TURÍSTICA INTELIGENTE	OUTRA	15.0	85.0	EXECUTIVO	2016/01/02	2021/12/31		2,00						2,00		
3.2.2.	0102/07010409	01	2018 41										1,00							
3.2.2.	0102/07011509	01	2018 41										1,00							
3.3.				Transportes e comunicações																
3.3.1.				Transportes rodoviários																
3.3.1.		02	2017 26	ARRANJOS EXTERIORES DA RUA INFANTE D. HENRIQUE E ZONA ENV. IGREJA DE S. SEBASTIÃO	EMPRESITADA	15.0	85.0	EXECUTIVO	2017/01/02	2017/12/31	1							67.175,31		
3.3.1.	0102/07010401	02	2017 26										67.174,31							
3.3.1.	0102/07011509	02	2017 26										1,00							
3.3.1.		04	2017 43	REQUALIFICAÇÃO URBANA DE ARRUELOS E ESPAÇOS PEDONAIS	EMPRESITADA	15.0	85.0	EXECUTIVO	2017/01/02	2021/12/31			911.817,10					911.817,10		
3.3.1.	0102/07010401	04	2017 43											911.815,10						
3.3.1.	0102/07011504	04	2017 43											1,00						
3.3.1.	0102/07011509	04	2017 43											1,00						
3.3.1.		05	2017 67	REQUALIFICAÇÃO DO ESPAÇO URBANO ENVOLVENTE A IGREJA DA ALDEIA DOS MARMELOS	EMPRESITADA	100.0		EXECUTIVO	2017/02/16	2017/12/31			2,00					2,00		
3.3.1.	0102/07010401	05	2017 67																	
3.3.1.	0102/07011509	05	2017 67																	
3.3.1.		02	2017 57	CONSERVAÇÃO E REPARAÇÃO DE VIAS E ARRUELOS EXISTENTES E SINALIZAÇÃO TRANSITO	REM. DIR.	100.0		EXECUTIVO	2017/01/02	2017/12/31	P							394.476,65		
3.3.1.	0102/07010401	02	2017 57																	
3.3.1.	0102/07010408	02	2017 57																	
3.3.1.	0102/07010409	02	2017 57																	
3.3.1.	0102/07011509	02	2017 57																	
3.3.1.		01	2018 4	FONTE DAS BICAS 3 ZONA ENVOLVENTE - ALANDROAL	OUTRA	15.0	85.0	EXECUTIVO	2018/01/02	2021/12/31			78.971,63					78.971,63		
3.3.1.	0102/07010401	01	2018 4																	
3.3.1.	0102/07011509	01	2018 4																	
3.3.1.		02	2016 47	INSTRUMENTOS FINANCEIROS PARA REABILITAÇÃO E REVITALIZAÇÃO URBANOS-OBRS	EMPRESITADA	15.0	85.0	EXECUTIVO	2018/01/02	2021/12/31			3,00					3,00		
3.3.1.	0102/07010308	02	2018 47																	
3.3.1.	0102/07011509	02	2018 47																	
3.3.1.	0102/080702	02	2018 47																	
3.3.1.		01	2019 3	MEMÓRIA DA MOBILIDADE URBANA E SEGURANÇA RODVIARIA DO CONCELHO DE ALANDROAL	EMPRESITADA	15.0	85.0	EXECUTIVO	2019/01/02	2021/12/31	P		2,00			470.244,02		470.244,02		
3.3.1.	0102/07010401	01	2019 3																	
3.3.1.	0102/07011509	01	2019 3																	
3.4.				Comércio e turismo																
3.4.2.				Turismo																
3.4.2.		01	2018 13	LINHA DE APOIO A VALORIZAÇÃO TURÍSTICA DO INTERIOR	EMPRESITADA	10.0	90.0	EXECUTIVO	2018/01/02	2021/12/31			4,00					4,00		
3.4.2.	0102/07010308	01	2018 13																	
A TRANSPORTAR ...												1.985.226,17	1.985.223,17		1.810.194,65	89.515,51	77.475,51	542.328,57	4.504.740,41	

Total

19

B

OBJECTIVO	CÓDIGO DA CLASSIFIC. ECONOMICA	CÓDIGO/ANO/NUMERO DO PROJ. ACCÇÃO	DESCRIÇÃO	FORMA DE REALIZAÇÃO	FONTE DE FINANCIAMENTO			RESPON SÁVEL	DATAS		REALIZADO		DESPESAS DE INVESTIMENTO (PREVISÃO)						TOTAL PREVISTO			
					AC	RA	FC		INICIO	FIM	EX	PAGM. ATÉ 1-OUT-2018	PAGM. PREV DE OUT-DEZ	ANO EM CURSO (FINANCIAMENTO)			ANOS SEGUINTE			OUTROS		
														TOTAL	DEFINIDO	NÃO DEFINIDO	2020	2021			2022	
A TRANSPORTAR ...												1.995.226,17	1.995.223,17		1.819.194,65	89.515,51	77.475,51	542.328,57	4.504.740,41			
3.4.2.	0102/070107	01	2018 13																			
3.4.2.	0102/070109	01	2018 13																			
3.4.2.	0102/07011509	01	2018 13																			
3.4.2.		02	2018 24	FORTALEZAS ABALUARCADAS - JURQUEMHA	OUTRA	15.0	85.0	EXECUTIVO	2018/01/02	2021/12/31			101.476,00									101.476,00
3.4.2.	0102/07010308	02	2018 24																			
3.4.2.	0102/07011509	02	2018 24																			
3.4.2.		04	2018 40	CENTRO INTERPRETATIVO ENDOVELLICO	OUTRA	15.0	85.0	EXECUTIVO	2018/01/02	2021/12/31			2,00		101.475,00							2,00
3.4.2.	0102/07010308	04	2018 40																			
3.4.2.	0102/07011509	04	2018 40																			
3.4.2.		03	2018 6	RDC-LA -ROTAS E DESENVOLVIMENTO CULTURAL LAGO ALQUEVA	EMPREITADA	25.0	75.0	EXECUTIVO	2018/01/02	2021/12/31			2,00									2,00
3.4.2.	0102/07010401	03	2018 8																			
3.4.2.	0102/07011509	03	2018 8																			
3.4.2.		01	2019 1	CENTRO INTERPRETATIVO - CASTELO DE ALANDROAL	EMPREITADA	15.0	85.0	EXECUTIVO	2019/01/02	2021/12/31			2,00									2,00
3.4.2.	0102/07010309	01	2019 1																			
3.4.2.	0102/07011509	01	2019 1																			
3.4.2.		03	2019 4	PRAIAS FLUVIAIS	EMPREITADA	15.0	85.0	EXECUTIVO	2019/01/02	2021/12/31			3,00									3,00
3.4.2.	0102/07010401	03	2019 4																			
3.4.2.	0102/07010413	03	2019 4																			
3.4.2.	0102/07011509	03	2019 4																			
3.4.2.		04	2019 5	REQUALIFICAÇÃO DOS APOIOS NAUTICOS DA PRAIA DE JURQUEMHA	EMPREITADA	15.0	85.0	EXECUTIVO	2019/01/02	2021/12/31			214.759,00		214.756,00		214.756,00					429.515,00
3.4.2.	0102/07010401	04	2019 5																			
3.4.2.	0102/07010413	04	2019 5																			
3.4.2.	0102/07011509	04	2019 5																			
3.4.2.		05	2019 6	criação e dinamização da rede de infraestruturas para o autocaravanismo	EMPREITADA	15.0	85.0	EXECUTIVO	2019/01/02	2021/12/31			2,00									2,00
3.4.2.	0102/07010401	05	2019 6																			
3.4.2.	0102/07011509	05	2019 6																			
3.4.2.		06	2019 7	PROJECTOS EM PARCERIA -ATLA	OUTRA	15.0	85.0	EXECUTIVO	2019/01/02	2021/12/31			2,00									2,00
3.4.2.	0102/07011509	06	2019 7																			
3.4.2.	0102/080705	06	2019 7																			
3.4.2.	0102/07011509	07	2019 8	ALSTONES - PROJECTO EM PARCERIA		15.0	85.0	EXECUTIVO	2019/01/02	2021/12/31			1,00									1,00
3.5.		04	2018 13	Outras funções económicas	OUTRA	15.0	85.0	EXECUTIVO	2018/01/02	2021/12/31			36.909,00		36.909,00		50.000,00					86.909,00
3.5.				FACTO DE AUTARCAS-COMPROMISSO PARA AS ENERGIAS SUSTENTAVEIS LOCAIS																		2,00
3.5.	0102/07010413	04	2018 13																			
3.5.	0102/07011509	04	2018 13																			
3.5.		01	2018 1	VIVEIROS DE EMPRESAS/CENTRO DE ACOLHIMENTO EMPRESARIAL	EMPREITADA	15.0	85.0	EXECUTIVO	2018/01/02	2021/12/31			36.902,00				50.000,00					86.902,00
3.5.	0102/07010308	01	2018 1																			
3.5.	0102/07011002	01	2018 1																			
B TRANSPORTAR ...												2.339.379,17	2.086.723,17	214.756,00	2.074.950,65	99.515,51	77.475,51	542.328,57	5.122.649,41			

*Handwritten notes and signatures:*  
 R. G.  
 J. G.  
 P.  
 J. G.  
 B.

OBJECTIVO	CÓDIGO DA CLASSIFIC. ECONOMICA	CÓDIGO/ANO/NÚMERO DO PROJ. ACÇÃO	DESCRIÇÃO	FORMA DE REALIZAÇÃO	FONTE DE FINANCIAMENTO			RESPON SÁVEL	DATAS		REALIZADO		DESPESAS DE INVESTIMENTO (PREVISÃO)						TOTAL PREVISTO											
					AC	AA	FC		INICIO	FIM	PAGM. ATÉ 1-OUT-2019	PAGM. PREV DE OUT-DEZ	ANO EM CURSO (FINANCIAMENTO)			ANOS SEGUINTE				OUTROS										
													TOTAL	DEFINIDO	NÃO DEFINIDO	2020	2021	2022												
A TRANSPORTAR ...												2.338.379,17	2.086.723,17	214.756,00	2.074.950,65	89.515,51	77.475,51	542.328,57	5.122.649,41											
3.5.	0102/07011509	01	2018 1	PROVERE - ALQUEVA	OUTRA	15.0	85.0	EXECUTIVO	2018/01/02	2021/12/31				36.900,00																
3.5.		02	2018 23											2,00																2,00
3.5.	0102/07011509	02	2018 23	AREA DE ACOELHIMENTO INDUSTRIAL	OUTRA	15.0	85.0	EXECUTIVO	2019/01/02	2021/12/31				1,00																
3.5.	0102/08050108	02	2018 23											1,90																
3.5.		01	2019 7											3,00																
3.5.	0102/07010308	01	2019 7	Outras funções Operações da dívida autárquica	OUTRA	15.0	85.0	EXECUTIVO	2019/01/02	2021/12/31				1,00																
3.5.	0102/07010401	01	2019 7											1,00																
3.5.	0102/07011509	01	2019 17											1,00																
4.																						1.410.342,54	1.410.342,54		1.074.223,50	946.912,00	963.513,00	12.399.549,00	16.794.540,04	
4.1.													1.197.481,08	1.197.481,08		1.058.966,00	946.912,00	963.513,00	12.399.549,00	16.566.421,08										
4.1.	0103/10060312	02	2017 52	PLANO DE AMORCIZACAO FFM	OUTRA	100.0		EXECUTIVO	2017/01/02	2035/12/31	P		896.177,08	896.177,08		782.568,00	796.750,00	811.586,00	11.985.147,00	15.271.830,08										
4.1.		01	2017	PLANO DE AMORTIZACAO DE EMPRESTITOS									301.304,00	301.304,00		276.398,00	150.162,00	152.325,00	414.402,00	1.294.591,00										
4.1.	0103/10060303	0111	2017 44	EMP Nº 0012000993991 - CGD	OUTRA	100.0		EXECUTIVO	2000/05/31	2020/12/31	P		153.209,00	153.209,00		127.769,00				280.978,00										
4.1.	0103/10060304	0112	2017 45	EMP Nº 9015003388491 - CGD	OUTRA	100.0		EXECUTIVO	2002/12/03	2022/12/31			7.642,00	7.642,00		7.701,00	7.777,00	7.954,00		30.974,00										
4.1.	0103/15065305	0113	2017 46	EMP Nº 9015004000791 - CGD	OUTRA	100.0		EXECUTIVO	2004/12/15	2024/12/31	P		1.965,00	1.965,00		1.967,00	1.979,00	1.992,00	4.023,00	11.926,00										
4.1.	0103/10060306	0114	2017 47	EMP Nº 9140013635491 - CGD	OUTRA	100.0		EXECUTIVO	2004/09/30	2024/12/31			36.586,00	36.586,00		36.551,00	36.709,00	36.869,00	74.216,00	220.930,00										
4.1.	0103/10060307	0115	2017 48	EMP Nº 9015004565391 - CGD	OUTRA	100.0		EXECUTIVO	2005/10/13	2020/12/31	P		4.269,00	4.269,00		4.282,00				8.551,00										
4.1.	0103/10060308	0116	2017 49	EMP Nº 9015004439891 - CGD (EXCECIONADO)	OUTRA	100.0		EXECUTIVO	2005/07/15	2025/12/31	P		1,00	1,00		2.024,00	42.317,00	42.653,00	129.997,00	216.992,00										
4.1.	0103/10060308	0117	2017 50	EMP Nº 9015004439891 - CGD (NRO EXCECIONADO)	OUTRA	100.0		EXECUTIVO	2005/07/15	2025/12/31	P		39.243,00	39.243,00		36.257,00				75.500,00										
4.1.	0103/10060309	0118	2017 51	EMP Nº 9015005108491 - CGD	OUTRA	100.0		EXECUTIVO	2006/11/21	2026/12/31	P		7.990,00	7.990,00		7.971,00	7.983,00	7.995,00	32.097,00	64.036,00										
4.1.	0103/10060310	0119	2017 66	EMP Nº 1739612830007 - EPI	OUTRA	100.0		EXECUTIVO	2017/01/02	2025/12/31			50.399,00	50.399,00		51.976,00	53.397,00	54.963,00	174.069,00	384.704,00										
4.3.				Diversas não especificadas									212.861,46	212.861,46		15.257,50				228.118,96										
4.3.	0102/090606	01	2017 63	CONTRIBUICAO PARA FFM	OUTRA	100.0		EXECUTIVO	2017/01/02	2021/12/31	P		30.515,00	30.515,00		15.257,50				45.772,50										
4.3.		07	2017 58	CUSTOS DE FUNCIONAMENTO DO MUNICIPIO	OUTRA	100.0		EXECUTIVO	2017/01/02	2021/12/31	P		48.948,09							48.948,09										
4.3.	0102/070101	07	2017 58											1,00																
4.3.	0102/070107	07	2017 58											14.119,51																
4.3.	0102/070108	07	2017 58											1.000,00																
4.3.	0102/070109	07	2017 58											10.325,58																
4.3.	0102/07011002	07	2017 58											4.000,00																
4.3.	0102/07011202	07	2017 58											1,00																
4.3.	0102/07011504	07	2017 58											1,00																
4.3.	0102/07011509	07	2017 58											18.000,00																
4.3.	0102/110202	07	2017 58											1.500,00																
4.3.	0102/0805010302	02	2017 19	CIMAC - COMUNIDADE INTERMUNICIPAL ALENTEJO CENTRAL	OUTRA	100.0		EXECUTIVO	2017/01/02	2021/12/31			59.000,00	59.000,00						59.000,00										
A TRANSPORTAR ...												3.674.328,34	3.459.572,34	214.756,00	3.149.174,15	1.036.427,51	1.040.988,51	12.941.877,57	21.842.796,08											

*Handwritten notes and signatures on the right side of the page, including a large signature and some illegible text.*

OBJECTIVO	CÓDIGO DA CLASSIFIC. ECONÓMICA	CÓDIGO/ANO/NUMERO DO PROJ. ACÇÃO	DESCRIÇÃO	FORMA DE REALIZAÇÃO	FONTE DE FINANCIAMENTO			RESPON SÁVEL	DATES		EX	REALIZADO		DESPESAS DE INVESTIMENTO (PREVISÃO)						TOTAL PREVISTO			
					AC	AA	FC		INICIC	FIM		PAGAM. RÉ 1-OUT-2018	PAGAM. PREV DE OUT-DEZ	ANO EM CURSO (FINANCIAMENTO)			ANOS SEGUINTE				OUTROS		
														TOTAL	DEFINIDO	NÃO DEFINIDO	2020	2021	2022				
A TRANSPORTAR ...												3.674.328,34	3.459.572,34	214.756,00	3.149.174,15	1.036.427,51	1.040.988,51	12.941.877,57	21.842.796,08				
4.3.	0102/07010406	02	2017 02	POLIDESPORTIVO EM HORTINHAS	OUTRA		100.0	EXECUT IVO	2017/01/02	2017/12/31	2			63.503,72	63.503,72							63.503,72	
4.3.		01	2017 25	POSTO DA GNR	OUTRA		100.0	EXECUT IVO	2017/01/02	2017/12/31				10.884,65								10.884,65	
4.3.	0102/07010308	01	2017 25	MODERNIZAÇÃO -AC2020	OUTRA		15.0	85.0	EXECUT IVO	2018/01/02	2021/12/31			4,00								4,00	
4.3.	0102/07011509	01	2017 25																				
4.3.		03	2018 2																				
4.3.	0102/070107	03	2018 2																				
4.3.	0102/070108	03	2018 2																				
4.3.	0102/070109	03	2018 2																				
4.3.	0102/07011509	03	2018 2																				
4.3.	0102/07011509	04	2018 11	WI-FI TURISMOBALANDROAL	OUTRA		10.0	90.0	EXECUT IVO	2018/01/02	2021/12/31			3,00								3,00	
4.3.	0102/070107	04	2018 11	REMODELACAO DOS ESTALEIROS MUNICI PAIS	EMPRESITADA		100.0	EXECUT IVO	2018/01/02	2021/12/31				3,00								3,00	
4.3.	0102/070107	04	2018 11																				
4.3.	0102/070108	04	2018 11																				
4.3.	0102/07011509	04	2018 11																				
4.3.	0102/07011509	05	2019 39																				
4.3.	0102/07010308	05	2018 39																				
4.3.	0102/07010413	05	2018 39																				
4.3.	0102/07011509	05	2018 39																				
TOTAL GERAL ...												3.748.726,71	3.533.970,71	214.756,00	3.149.174,15	1.036.427,51	1.040.988,51	12.941.877,57	21.927.194,45				

**FASES DE EXECUÇÃO**

- 0 - NÃO INICIADA
- 1 - COM PROJECTO TÉCNICO
- 2 - ADJUDICADA
- 3 - EXECUÇÃO FÍSICA ATÉ 50%
- 4 - EXECUÇÃO FÍSICA SUPERIOR A 50%
- 5 - DESPESA CONTÍNUA
- 9 - CONCLUÍDA
- P -

Em 03 de Abril de 2019

*[Handwritten Signature]*

Em 13 de Maio de 2019

*[Handwritten Signature]*

*João Miguel Polónia*  
*Roberto Bica*

*[Large Handwritten Signature]*